

รายงานประจำปี 2553
ANNUAL REPORT

2010

*“Your Satisfaction is
our Inspiration”*



บริษัท ซี.ไอ.กรุ๊ป จำกัด (มหาชน)

C.I.Group Public Company Limited

สารบัญ

จุดเด่นทางการเงิน	1
สารจากประธานกรรมการบริษัท	2
รายงานคณะกรรมการตรวจสอบ	3
คณะกรรมการบริษัท	4
โครงสร้างการจัดการ	12
ลักษณะการประกอบธุรกิจ	19
ภาวะอุตสาหกรรมและการแข่งขัน	20
ปัจจัยความเสี่ยง	23
การกำกับดูแลกิจการ	25
รายงานความรับผิดชอบของคณะกรรมการต่อรายงานทางการเงิน	32
คำอธิบายและวิเคราะห์งบการเงิน	33
รายงานของผู้สอบบัญชีรับอนุญาต	35
งบการเงินและหมายเหตุประกอบงบการเงิน	37
ข้อมูลบริษัท	74

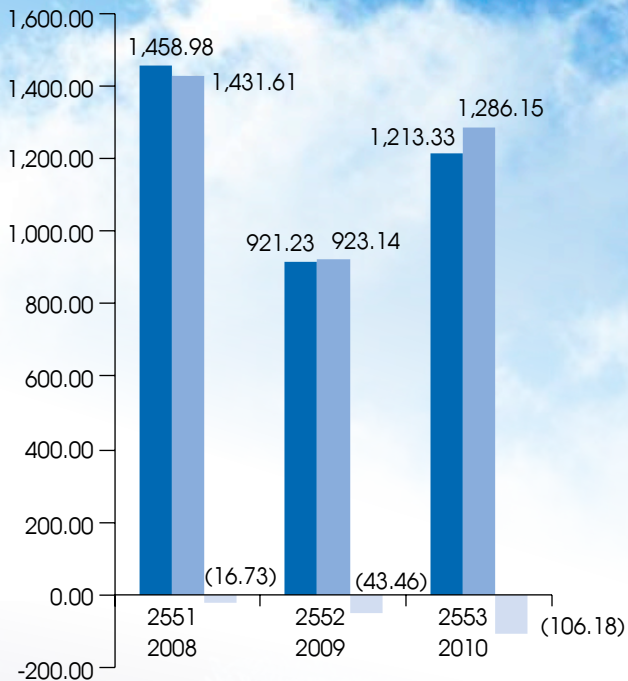
Content

Financial Highlights	1
Message from Chairman of the Board	2
Audit Committee Report	3
Board of Directors	4
Management Structure	78
Nature of Business	84
Industrial Situation and Competitive	85
Risk Factors	88
Corporate Governance	90
Report of the Board of Directors' Responsibilities for Financial Statements	96
Management Discussion and Analysis	97
Report of the Independent Certified Public Accountants	99
Financial Statement and Notes	101
Supplementary Information	138

จุดเด่นทางการเงิน

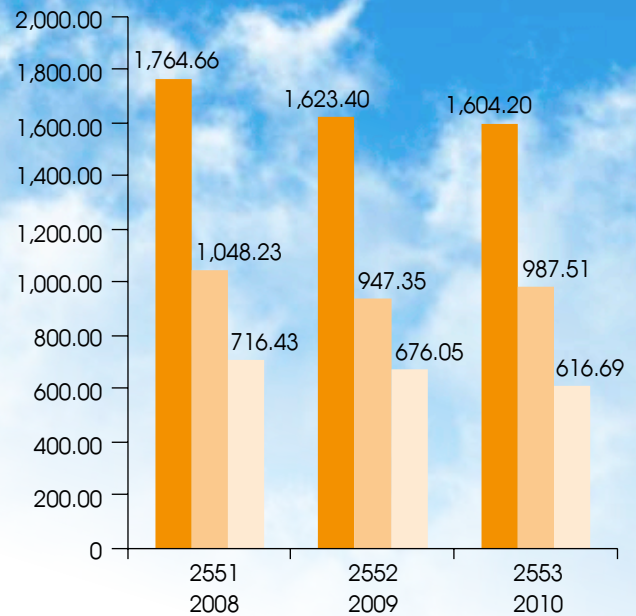
Financial Highlight

(บาท / Baht)

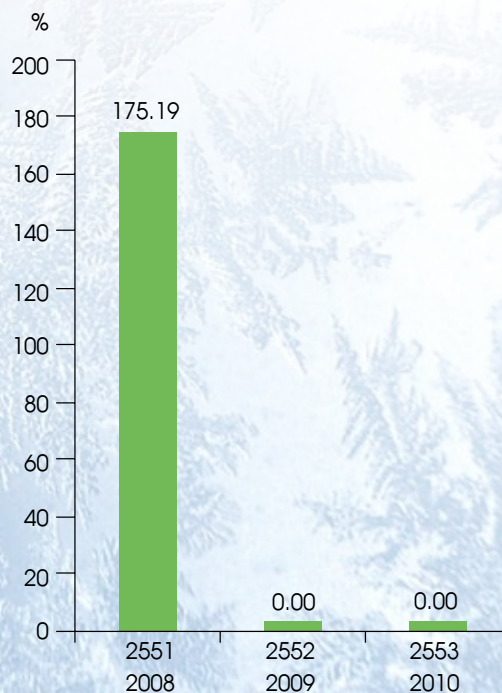


■ รายได้รวม / Total Revenues
 ■ ค่าใช้จ่ายรวม / Total Expenses
 ■ กำไรสุทธิ / Net Profit

(บาท / Baht)



■ รวมสินทรัพย์ / Total Assets
 ■ รวมหนี้สิน / Total Liabilities
 ■ รวมส่วนของผู้ถือหุ้น / Total shareholders' equity



■ อัตราการจ่ายเงินปันผล / Dividend Paid



สารจากประธานกรรมการบริษัท

Message from Chairman of the Board

ในปี 2553 ที่ผ่านมามีรายได้รวม 1,213.33 ล้านบาท เพิ่มขึ้นจากปีก่อน 292.10 ล้านบาท คิดเป็นร้อยละ 31.71 เป็นการขายต่างประเทศ 318.57 ล้านบาท เพิ่มขึ้นจากปีก่อน 176.33 ล้านบาท คิดเป็นร้อยละ 123.97 และการขายในประเทศ 756.95 ล้านบาท เพิ่มขึ้นจากปีก่อน 158.77 ล้านบาท หรือร้อยละ 26.54 บริษัทฯ มีผลขาดทุนสุทธิรวม 106.18 ล้านบาท ขาดทุนเพิ่มขึ้นจากปีก่อน 62.72 ล้านบาท

การที่บริษัทฯ มีผลขาดทุนเพิ่มขึ้น เป็นผลมาจากการตั้งค่าเผื่อหนี้สงสัยจะสูญในส่วนของลูกค้า การขาดทุนจากการดำเนินธุรกิจด้านโรงแรมของบริษัทย่อย และขาดทุนจากการด้อยค่าในสินทรัพย์ของบริษัทย่อย ซึ่งได้รับผลกระทบจากความผันผวนของภาวะเศรษฐกิจทั่วโลกและปัญหาทางการเมืองภายในประเทศเป็นหลัก ประกอบกับด้านโรงงานผลิตสินค้าประเภทคอยล์ได้รับผลกระทบบางส่วนจากปัญหาของราคาวัตถุดิบหลักและราคาน้ำมันที่สูงขึ้นอย่างรวดเร็ว ค่าแรงขั้นต่ำที่ปรับเพิ่มขึ้นและความผันผวนของอัตราแลกเปลี่ยนที่เงินบาทแข็งค่าขึ้นซึ่งล้วนเป็นปัจจัยลบทำให้ต้นทุนและค่าใช้จ่ายของบริษัทเพิ่มขึ้นทั้งสิ้น

แม้ว่าภาวะวิกฤตเศรษฐกิจที่เกิดขึ้นจะส่งผลกระทบต่อทั้งบริษัทฯ ไม่ว่าทางตรงหรือทางอ้อม แต่บริษัทฯ ยังคงมุ่งมั่นที่จะพัฒนาศักยภาพในการดำเนินงานอย่างต่อเนื่อง โดยเน้นการควบคุมคุณภาพ การบริหารต้นทุนให้เหมาะสม การเพิ่มประสิทธิภาพในด้านการบริการและกระบวนการผลิต และการพัฒนาผลิตภัณฑ์รูปแบบใหม่ที่สามารถตอบสนองได้ทันกับความต้องการของลูกค้า

ในนามของคณะกรรมการบริษัท ใคร่ขอถือโอกาสนี้ขอบคุณผู้ถือหุ้น บริษัทคู่ค้าทางธุรกิจ ตลอดจนลูกค้า ผู้มีส่วนเกี่ยวข้อง และขอขอบคุณคณะผู้บริหารและพนักงานที่ได้ร่วมแรงร่วมใจปฏิบัติงานอย่างเต็มความสามารถและมีความมุ่งมั่นที่จะพัฒนาธุรกิจของบริษัทให้มีความเจริญเติบโตต่อไป

For the year 2010, the company's 2010 overall revenue was 1,213.33 Million Baht, which was increased from previous year 292.10 Million Baht or 31.71%. The revenue was inclusive of export sales 318.57 Million Baht, 176.33 Million Baht or 123.97% increased from last year, and domestic sales 756.95 Million Baht, 158.77 Million Baht or 26.54% increased from the year earlier. The company posted a net loss of 106.18 million Baht, up 62.72 Million Baht from last year.

The company's higher loss resulted from allowance for doubtful debt and its subsidiary's, hotel business, operation and loss from impairment of assets due to investment in subsidiary which were mainly affected by worldwide economic fluctuation and internal political uncertainty. Moreover, production of coil products was partly affected by soaring prices of main raw materials and fuel, minimum wage increase and the fluctuation of Baht value, which was getting stronger. These negative factors resulted in the company's higher costs and expenses.

Whether the economic crisis affects the company directly or not, the company is still determined to continually develop the potential of operation by focusing on quality control, appropriate cost management, efficient services and production process and new production development which can meet customers' demand effectively.

On behalf of the Board of Directors, I would like to thank all shareholders, trade partners, customers, concerned persons, executives and employees for constant synergetic collaboration and contribution. The company promises to further strive for business development growth.

(นายวันชัย ธนิตติราภรณ์)
(Mr. Wanchai Tanittiraporn)
ประธานกรรมการบริษัท
Chairman of the Board

รายงานคณะกรรมการตรวจสอบ

Audit Committee's Report

ในรอบบัญชีปี 2553 คณะกรรมการตรวจสอบ ได้ปฏิบัติหน้าที่ตามขอบเขตที่คณะกรรมการบริษัท ได้มอบหมายให้กำกับดูแลตามข้อบังคับว่าด้วยคณะกรรมการตรวจสอบ โดยคณะกรรมการตรวจสอบจัดประชุมทั้งสิ้น 4 ครั้งและคณะกรรมการตรวจสอบเข้าร่วมประชุมครบทั้ง 4 ครั้ง สรุปสาระสำคัญในการปฏิบัติหน้าที่ได้ดังนี้

1. สอบทานงบการเงินรายไตรมาสและประจำปี 2553 ของบริษัท ซี.ไอ.กรุ๊ป จำกัด (มหาชน) กับฝ่ายบริหาร และสำนักงานตรวจสอบภายใน รวมทั้งได้เชิญผู้สอบบัญชีเข้าร่วมประชุม ซึ่งแจ้งข้อซักถามเกี่ยวกับการจัดทำงบการเงินตามข้อกำหนดของกฎหมาย และมาตรฐานบัญชี จนเป็นที่พอใจก่อนที่จะให้ความเห็นชอบต่องบการเงินดังกล่าว ในปี 2553 คณะกรรมการได้ประชุมร่วมกับผู้สอบบัญชี โดยไม่มีฝ่ายบริหารของบริษัท 3 ครั้ง เพื่อปรึกษาหารือกันอย่างอิสระ ถึงประเด็นสำคัญๆ ในการจัดทำงบการเงิน และการเปิดเผยข้อมูลที่เป็นประโยชน์กับผู้ใช้งบการเงินก่อนกำหนดเวลาของตลาดหลักทรัพย์แห่งประเทศไทย

2. การกำกับดูแลงานตรวจสอบภายใน มีการสอบทานของสำนักงานตรวจสอบภายในในการปฏิบัติงานตามแผนที่กำหนดไว้ พิจารณาให้ความเห็นชอบขอบเขตการปฏิบัติงาน แผนการตรวจสอบประจำปี และเชื่อว่าประสิทธิภาพของการควบคุมภายในอยู่ในระดับที่สมเหตุสมผล ประกอบกับได้ให้ข้อเสนอแนะและข้อสังเกตเพื่อเป็นประโยชน์ต่อการตรวจสอบ รวมทั้งพิจารณารายงานผลการปฏิบัติงานและความเป็นอิสระของสำนักงานตรวจสอบภายในด้วย

3. สอบทานให้บริษัทมีการกำกับดูแลติดตามให้หน่วยงานผู้รับตรวจแก้ไขตามแนวทางปรับปรุงที่ได้ตกลงร่วมกันภายในระยะเวลาที่กำหนดไว้ มีการกำกับดูแลกิจการด้วยความโปร่งใส

4. ประชุมร่วมกับผู้บริหารที่เกี่ยวข้อง ผู้สอบบัญชีภายนอก และผู้ตรวจสอบภายใน เพื่อให้ข้อเสนอแนะที่เป็นประโยชน์ต่อการบริหาร

5. สอบทานให้บริษัทมีระบบควบคุมภายในและการตรวจสอบภายใน ให้มีความเหมาะสมและมีประสิทธิภาพ และเพื่อให้เป็นไปตามมาตรฐานการปฏิบัติงานวิชาชีพของการตรวจสอบภายใน

6. สอบทานให้บริษัทปฏิบัติตามกฎระเบียบและกฎหมายว่าด้วยหลักทรัพย์และตลาดหลักทรัพย์ หรือกฎหมายที่เกี่ยวข้องกับธุรกิจของบริษัท

7. พิจารณา คัดเลือก กำหนดค่าตอบแทน และเสนอแต่งตั้งผู้สอบบัญชีประจำปี 2553 โดยพิจารณาประเมินผลการปฏิบัติงานของผู้สอบบัญชีซึ่งได้ผลเป็นที่พอใจ รวมทั้งได้สอบทานคุณสมบัติของผู้สอบบัญชีให้ถูกต้องตามประกาศของ ก.ล.ต. และ ตลท. แล้ว คณะกรรมการตรวจสอบจึงมีมติเสนอคณะกรรมการบริษัทเพื่อพิจารณา และนำเสนอเพื่อขออนุมัติจากที่ประชุมผู้ถือหุ้น แต่งตั้ง นางณัฐสรศรี สโรจนนันทิน ผู้สอบบัญชีรับอนุญาตเลขที่ 4563 และ/หรือ ศาสตราจารย์เกษรี ณรงค์เดช ผู้สอบบัญชีรับอนุญาตเลขที่ 76 หรือผู้สอบบัญชีท่านอื่นที่ ก.ล.ต.ให้ความเห็นชอบ แห่งสำนักงาน เอ.เอ็ม.ที แอสโซซิเอท ซึ่งเป็นผู้สอบบัญชีเดิมให้เป็นผู้สอบบัญชีของบริษัทฯ ประจำปีบัญชี 2553



(นายวันชัย ธนิตติราภรณ์)
(Mr. Wanchai Thanittiraporn)
ประธานกรรมการตรวจสอบ
Chairman of the Audit Committee

In 2010, the Audit Committee performed its duties in compliance with the scope established by the Company's Board of Directors regarding the control and monitoring prescribed in the Audit Committee Charter. In this regard, the Audit Committee held 4 meetings, which all was attended by the Committee. The major issues in operation can be summarized as follows:

1. Review quarterly and annually financial statements for the year 2010 of C.I. Group Plc., in cooperation with the executives and internal audit office. The auditor was also invited to participate in the meeting and to reply to the questions on preparation of financial statements in accordance with the law and accounting standards before approving such financial statement. In 2010, the Committee held 3 meetings with the auditor without the presence of the Company's executives. Therefore, they could independently discuss about important issues in the preparation of financial statement and disclosure of beneficial information for users of such financial statement prior to the deadline prescribed by SET.

2. Monitor the internal audit function through the performance review made by the Internal Audit Office. Considerations were made in approving the scope of operation, annual audit plan. It was believed that the efficiency of internal audit was in a reasonable level. In additions, recommendations and observations were provided to assist in the review and consideration of performance and independence of the Internal Audit Office.

3. Review and follow up if the problem has been resolved within the time frame given as agreed in the meeting. Transparent monitoring of operation was also performed.

4. Meet with the concerned executives, auditor, and internal audit and provide useful suggestion to the management team.

5. Provide internal control system as well as internal audit to the company properly and efficiently to be in the standard of internal audit set forth.

6. Allow the company to abide by SET regulations, laws or concerned business laws.

7. Consider, select, prescribe remuneration, and propose the appointment of an auditor for the year 2010. Considerations were made from the assessment of the auditor's performance, which was satisfactory. Besides, verification of the auditor's qualification was made in compliance with the announcement of SEC and SET. As a result, the Audit Committee resolved to propose to the Company's Board of Director to consider and propose for approval from the shareholders' meeting in appointment of Mrs. Natsarak Sarochanunjeen, CPA No. 4563, and/ or Professor Kesree Narongdej, CPA No. 76, orderly, or other CPAs, who is in list of Auditors approved by the office of SEC, of the A.M.T & Associates as the CIG's Auditor for the year 2010.

คณะกรรมการบริษัท

Board of Directors



นายวันชัย ธนิตติธารณ์

อายุ : 62 ปี

ประธานกรรมการบริษัท

กรรมการอิสระ

และประธานกรรมการตรวจสอบ

สัดส่วนการถือหุ้น : -ไม่มี-

วุฒิสูงสุดทางการศึกษา

ปริญญาโท ด้านพัฒนาการเศรษฐกิจ

สถาบันบัณฑิตพัฒนบริหารศาสตร์ (นิด้า)

ประวัติการทำงาน

กรรมการ : บริษัท บางจากปิโตรเลียม จำกัด (มหาชน)
 กรรมการ : บริษัท ปุ๋ยแห่งชาติ จำกัด (มหาชน)
 กรรมการ : บริษัท กรุงไทยธุรกิจบริการ จำกัด
 กรรมการ : บริษัท บัตรกรุงไทย จำกัด
 กรรมการ : บริษัท กฎหมายกรุงไทย จำกัด
 กรรมการ : บริษัทเงินทุนอุตสาหกรรมขนาดย่อม (บอย.)
 รองกรรมการผู้จัดการ : บมจ.ธนาคารกรุงไทย

ตำแหน่งอื่นในปัจจุบัน

ประธานกรรมการบริษัทและ : บริษัท ซี.ไอ.กรุ๊ป จำกัด (มหาชน)
 ประธานกรรมการตรวจสอบ
 ประธานกรรมการบริหาร : บริษัท กรุงไทยพานิชประกันภัย จำกัด
 กรรมการ : บริษัท กรุงไทยแอกซ่า ประกันชีวิต จำกัด
 กรรมการ : บมจ. ไทยรับเบอร์ลาเท็กซ์คอร์ปอเรชั่น (ประเทศไทย)
 กรรมการ : บริษัท เคทีบีแอดไวส์เซอร์ จำกัด

การผ่านหลักสูตรอบรมของสมาคมส่งเสริมสถาบันกรรมการบริษัทไทย (IOD) :

- Director Accreditation Program (DAP) Class 79/2009
- Role of the Chairman Program (RCP) Class 22/2009

Mr. Wanchai Thanittiraporn

Age : 62 years old

Chairman of the Board

Independent Director

and Chairman of the Audit Committee

% of share holding : -None-

Highest Education

Master of Economics in Development Economics

National Institute of Development Administration (NIDA)

Working Experience :

Director : The Bangchak Petroleum Public Company Limited
 Director : NFC Fertilizer Public Company Limited
 Director : Krung Thai General Business Services Company Limited
 Director : Krung Thai Card Public Company Limited
 Director : Krung Thai Legal Services Company Limited
 Director : Small Industry Finance Corporation : SIFC
 Senior Executive Vice President : Krung Thai Bank Public Co., Ltd.

Other current positions :

Chairman of the Board and : C.I.Group Public Company Limited
 Chairman of the Audit Committee
 Chairman of the Executive Committee : Krung Thai Panich Insurance Co., Ltd.
 Director : Krung Thai AXA Life Insurance Co., Ltd.
 Director : Thai Rubber Latex Corporation (Thailand) PLC.
 Director : KTB Advisory Co., Ltd.

Training course : Thai Institute of Directors (IOD) :

- Director Accreditation Program (DAP) Class 79/2009
- Role of the Chairman Program (RCP) Class 22/2009



นายทวิชัด หวังก่อเกียรติ

รองประธานกรรมการบริษัท
และกรรมการบริหาร

อายุ : 59 ปี

Mr. Taweesak Wangkorkiat

Age : 59 years old

Vice Chairman of The Board
and Member of the Executive Committee

สัดส่วนการถือหุ้น : 9.10%

วุฒิสถาบันการศึกษา

ปริญญาตรี คณะเทคโนโลยีและอุตสาหกรรม
สถาบันเทคโนโลยีพระจอมเกล้า พระนครเหนือ

ประวัติการทำงาน

กรรมการและกรรมการบริหาร : บริษัท เดอ ละไม จำกัด

ตำแหน่งอื่นในปัจจุบัน

รองประธานกรรมการบริษัท : บริษัท ซี.ไอ.กรุ๊ป จำกัด (มหาชน)

กรรมการบริหาร : บริษัท ซี.ไอ.กรุ๊ป จำกัด (มหาชน)

การผ่านหลักสูตรอบรมของสมาคมส่งเสริมสถาบันกรรมการบริษัทไทย (IOD) :

Director Accreditation Program (DAP) Class 27/2004

% of share holding : 9.10%

Highest Education

B.S., Faculty of Industrial Technology,
King Mongkut Institute of Technology, North Bangkok

Working Experience :

Director and Member of : De Lamai Company Limited
the Executive Committee

Other current positions :

Vice Chairman of the Board : C.I.Group Public Company Limited

Member of the Executive : C.I.Group Public Company Limited
Committee

Training course : Thai Institute of Directors (IOD) :

Director Accreditation Program (DAP) Class 27/2004



นายอารีย์ พุ่มเสนาะ
กรรมการ
และประธานกรรมการบริหาร

อายุ : 56 ปี

Mr. Aree Poomsanoh

Age : 56 years old

Director

and Chairman of the Executive Committee

สัดส่วนการถือหุ้น : 14.85%

วุฒิสถที่สุดทางการศึกษา

ปริญญาตรีบริหารธุรกิจ สาขาวิทยาการจัดการ
มหาวิทยาลัย สุโขทัยธรรมมาธิราช

ประวัติการทำงาน

ประธานกรรมการบริษัท : บริษัท ซี.ไอ.กรุ๊ป จำกัด (มหาชน)
และกรรมการผู้จัดการ
กรรมการ : บริษัท ศิรกร จำกัด
กรรมการ : บริษัท เอ ซี สแควร์ เอ็นเนอร์ยี จำกัด

ตำแหน่งอื่นในปัจจุบัน

ประธานกรรมการบริหาร : บริษัท ซี.ไอ.กรุ๊ป จำกัด (มหาชน)
ประธานกรรมการบริษัท : บริษัท เดอ ละไม จำกัด
กรรมการ : บริษัท เอ เอส เอ การช่าง จำกัด
กรรมการ : บริษัท เอ เอส เอ พร็อพเพอร์ตี้ จำกัด
กรรมการ : บริษัท เอ เอส เอ เรียลเอสเตท จำกัด
กรรมการ : บริษัท วี แอนด์ เอ ไฮเทค จำกัด

การผ่านหลักสูตรอบรมของสมาคมส่งเสริมสถาบันกรรมการบริษัทไทย (IOD) :

- Director Accreditation Program (DAP) Class 27/2004
- Role of the Chairman Program (RCP) Class 14/2006
- Role of the Compensation Committee (RCC) Class 8/2009

% of share holding : 14.85%

Highest Education

B.B.A. (Administration), Sukhothai Thammathirat University

Working Experience :

Chairman of the Board : C.I.Group Public Company Limited
and Managing Director
Director : Sirakorn Company Limited
Director : AC Square Energy Company Limited

Other current positions :

Chairman of the : C.I.Group Public Company Limited
Executive Committee
Chairman of the Board : De Lamai Company Limited
Director : A.S.A. Karnchang Co., Ltd.
Director : A.S.A. Property Co., Ltd.
Director : A.S.A. Real Estate Co., Ltd.
Director : V&A High Tech Co., Ltd.

Training course : Thai Institute of Directors (IOD) :

- Director Accreditation Program (DAP) Class 27/2004
- Role of the Chairman Program (RCP) Class 14/2006
- Role of the Compensation Committee (RCC) Class 8/2009



นายวีระศักดิ์ อึ้งขจรกุล

กรรมการอิสระ

และกรรมการตรวจสอบ

อายุ : 63 ปี

Mr. Werasak Ungkhajornkul

Age : 63 years old

Independent Director

and Member of the Audit Committee

สัดส่วนการถือหุ้น : -ไม่มี-

วุฒิสูงสุดทางการศึกษา

นิติศาสตรบัณฑิต (เกียรตินิยมดี) มหาวิทยาลัยธรรมศาสตร์

ประวัติการทำงาน

ผู้จัดการฝ่าย ประจำฝ่ายกิจการสาขา : ธนาคารมหานคร จำกัด (มหาชน)

ผู้อำนวยการฝ่าย ฝ่ายปรับโครงสร้างหนี้ 5 : ธนาคารกรุงไทย จำกัด (มหาชน)

ประธานกรรมการตรวจสอบ : บริษัท ซี.ไอ.กรุ๊ป จำกัด (มหาชน)

ตำแหน่งอื่นในปัจจุบัน

กรรมการตรวจสอบ : บริษัท ซี.ไอ.กรุ๊ป จำกัด (มหาชน)

หุ้นส่วน และทนายความ : สำนักงานทนายความ ลอว์ ฟอรั่ ไลฟ์

การผ่านหลักสูตรอบรมของสมาคมส่งเสริมสถาบันกรรมการบริษัทไทย (IOD) :

Director Accreditation Program (DAP) Class 79/2009

% of share holding : -None-

Highest Education

Bachelor of Laws (Honor Degree), Thammasart University

Working Experience :

Manager attached to : First Bangkok City Bank

Branch Administration : Public Company Limited

Department

First Vice President Credit : Krung Thai Bank Public Company Limited

Restructuring Department 5

Chairman of the : C.I.Group Public Company Limited

Audit Committee

Other current positions :

Member of the Audit Committee : C.I.Group Public Company Limited

Partner & Lawyer : LAW FOR LIFE OFFICE

Training course : Thai Institute of Directors (IOD) :

Director Accreditation Program (DAP) Class 79/2009



นายชาตรี รัตนวงศ์

กรรมการอิสระ

และกรรมการตรวจสอบ

อายุ : 57 ปี

Mr. Chatree Ratanawong

Age : 57 years old

Independent Director

and Member of the Audit Committee

สัดส่วนการถือหุ้น : -ไม่มี-

วุฒิสูงสุดทางการศึกษา

ปริญญาโท สาขาเครื่องกล สถาบันเทคโนโลยีพระจอมเกล้าพระนครเหนือ

ประวัติการทำงาน

รองอธิการบดี ฝ่ายกิจการพิเศษ : สถาบันเทคโนโลยีพระจอมเกล้า
พระนครเหนือ

ตำแหน่งอื่นในปัจจุบัน

กรรมการตรวจสอบ : บริษัท ซี.ไอ.กรุ๊ป จำกัด (มหาชน)

อาจารย์ ระดับ 7 ภาควิชาเครื่องกล : สถาบันเทคโนโลยี พระจอมเกล้า
พระนครเหนือ

การผ่านหลักสูตรอบรมของสมาคมส่งเสริมสถาบันกรรมการบริษัทไทย (IOD) :

Director Accreditation Program (DAP) Class 11/2004

% of share holding : -None-

Highest Education

M.S. (Mechanical) King Mongkut's Institute of Technology, North Bangkok

Working Experience :

Associate Dean : King Mongkut's Institute of Technology,
(General Affairs) North Bangkok

Other current positions :

Member of the : C.I.Group Public Company Limited
Audit Committee

Professor Level 7, : King Mongkut's Institute of Technology,
Faculty of Mechanical North Bangkok
Engineer

Training course : Thai Institute of Directors (IOD) :

Director Accreditation Program (DAP) Class 11/2004



นายวงศ์สวัสดิ์ วงษ์สว่าง

อายุ : 60 ปี

กรรมการ

และกรรมการบริหาร

Mr. Wongsawat Wongsawang

Age : 60 years old

Director

and Member of the Executive Committee

สัดส่วนการถือหุ้น : 2.63%

วุฒิสถที่สุดทางการศึกษา

ประกาศนียบัตรวิชาชีพ สาขาช่างยนต์ โรงเรียนอาชีวะดอนบอสโก

ประวัติการทำงาน

กรรมการ : บริษัท เอวีวี จำกัด

กรรมการและกรรมการบริหาร : บริษัท เดอ ละไม จำกัด

ตำแหน่งอื่นในปัจจุบัน

กรรมการบริหาร : บริษัท ซี.ไอ.กรุ๊ป จำกัด (มหาชน)

การผ่านหลักสูตรอบรมของสมาคมส่งเสริมสถาบันกรรมการบริษัทไทย (IOD) :

Director Accreditation Program (DAP) Class 27/2004

% of share holding : 2.63%

Highest Education

Vocational Certificate (Mechanic) Don Bosco Vocational School

Working Experience :

Director : AVV Company limited

Director and Member of
the Executive Committee : De Lamai Company Limited

Other current positions :

Member of the Executive
Committee : C.I.Group Public Company Limited

Training course : Thai Institute of Directors (IOD) :

Director Accreditation Program (DAP) Class 27/2004



นายธีระ พุ่มเสนาะ
กรรมการ
และกรรมการบริหาร

อายุ : 54 ปี

Mr. Theera Poomsanoh

Age : 54 years old

Director

and Member of the Executive Committee

สัดส่วนการถือหุ้น : 3.30%

วุฒิสถที่สุดทางการศึกษา

ปริญญาโท M.B.A. (เกียรตินิยม)

สาขาการตลาด สถาบันบัณฑิตพัฒนบริหารศาสตร์

ประวัติการทำงาน

กรรมการผู้จัดการ : บริษัท ซี.ไอ.กรุ๊ป จำกัด (มหาชน)

กรรมการ : บริษัท เอวิวิ จำกัด

กรรมการ : บริษัท เอ ซี สแควร์ เอ็นเนอร์ยี่ จำกัด

ตำแหน่งอื่นในปัจจุบัน

กรรมการบริหาร : บริษัท ซี.ไอ.กรุ๊ป จำกัด (มหาชน)

กรรมการ : บริษัท เดอะ ละไม จำกัด

กรรมการ : บริษัท เอ็มดีเอส โฮลดิ้งส์

กรรมการและเลขานุการ : กลุ่มอุตสาหกรรมเครื่องปรับอากาศและ
ทำความเย็น สมาอุตสาหกรรมแห่งประเทศไทย

กรรมการ : บริษัท นอร์ทอีสต์ คอนซัลแตนท์ จำกัด

การผ่านหลักสูตรอบรมของสมาคมส่งเสริมสถาบันกรรมการบริษัทไทย (IOD) :

Director Accreditation Program (DAP) Class 27/2004

% of share holding : 3.30%

Highest Education

M.B.A. (Marketing), National Institute of Development Administration

Working Experience :

Managing Director : C.I.Group Public Company Limited

Director : AVV Company Limited

Director : AC Square Energy Company Limited

Other current positions :

Member of the Executive Committee : C.I.Group Public Company Limited

Director : De Lamai Company Limited

Director : MDICP Holdings Co., Ltd.

Director and Secretary : Air-Conditioning & Refrigeration Group
The Federation of Thai Industries

Director : North East Consultant Ltd.

Training course : Thai Institute of Directors (IOD) :

Director Accreditation Program (DAP) Class 27/2004



นางจันทน์กะพ้อ ดิสกุล

อายุ : 45 ปี

กรรมการ

และกรรมการบริหาร

Mrs. Chankapaw Dissakul

Age : 45 years old

Director

and Member of the Executive Committee

สัดส่วนการถือหุ้น : 0.11%

วุฒิสถาบันการศึกษา

ปริญญาโท Financial/Economics/Business Administration
Emporia State University, USA

ประวัติการทำงาน

ผู้จัดการทั่วไป/ : บริษัท ซี.ไอ.กรุ๊ป จำกัด (มหาชน)

ผู้จัดการฝ่ายการตลาด/

ผู้จัดการฝ่ายธุรการ

กรรมการ : บริษัท เดอ ละไม จำกัด

และกรรมการบริหาร

ตำแหน่งอื่นในปัจจุบัน

กรรมการบริหาร : บริษัท ซี.ไอ.กรุ๊ป จำกัด (มหาชน)

การผ่านหลักสูตรอบรมของสมาคมส่งเสริมสถาบันกรรมการบริษัทไทย (IOD) :

Director Accreditation Program (DAP) Class 60/2006

% of share holding : 0.11%

Highest Education

M.S. (Financial/Economics/Business Administration)
Emporia State University, USA

Working Experience :

General Manager/ : C.I.Group Public Company Limited

Marketing Manager/

Administrative Manager

Director and Member of the : De Lamai Company Limited

Executive Committee

Other current positions :

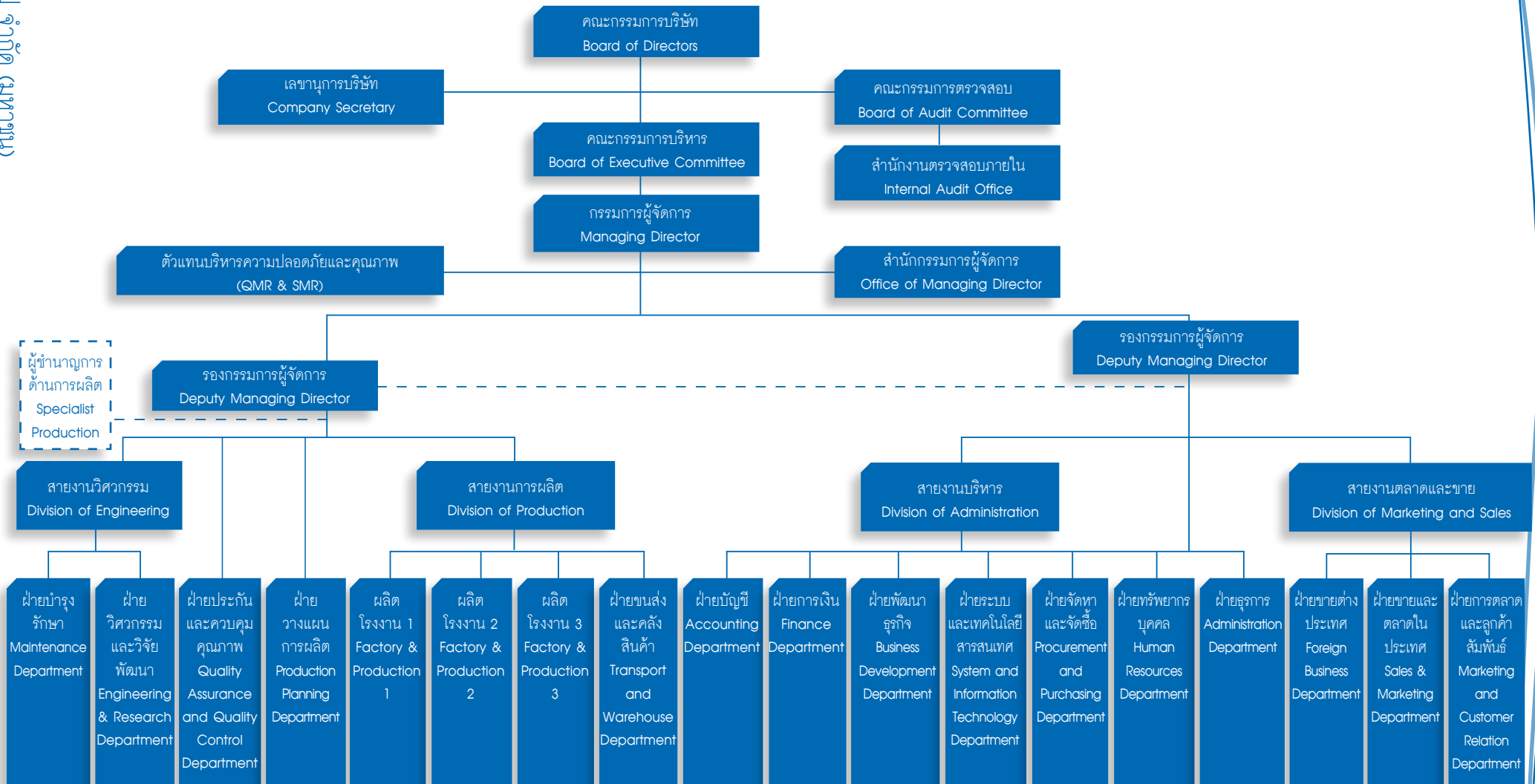
Member of the Executive : C.I.Group Public Company Limited
Committee

Training course : Thai Institute of Directors (IOD) :

Director Accreditation Program (DAP) Class 60/2006

โครงสร้างการบริหาร บริษัท ซี.ไอ.กรุ๊ป จำกัด (มหาชน)

Organization Chart C.I.Group Public Company Limited



โครงสร้างการจัดการ

โครงสร้างการจัดการของบริษัท ประกอบด้วยคณะกรรมการ จำนวน 3 ชุด คือ คณะกรรมการบริษัท คณะกรรมการบริหาร และคณะกรรมการตรวจสอบ มีรายละเอียดดังนี้

1. คณะกรรมการบริษัท ประกอบด้วยกรรมการจำนวน 8 ท่าน ดังนี้

ชื่อ-นามสกุล		ตำแหน่ง
1. นายวันชัย	ธนิตติราภรณ์	ประธานกรรมการบริษัท, กรรมการอิสระ
2. นายทวีศักดิ์	หวังก่อเกียรติ	กรรมการ, รองประธานกรรมการบริษัท
3. นายอารีย์	พุ่มเสนาะ	กรรมการ
4. นายวีระศักดิ์	อิงขจรกุล	กรรมการอิสระ
5. นายชาติรี	รัตนวงศ์	กรรมการอิสระ
6. นายธีระ	พุ่มเสนาะ	กรรมการ
7. นายวงศ์สวัสดิ์	วงศ์สว่าง	กรรมการ
8. นางจันทน์กะพ้อ	ดิสกุล	กรรมการ

กรรมการผู้มีอำนาจลงนาม

กรรมการผู้มีอำนาจลงนามผูกพันบริษัท คือ นายอารีย์ พุ่มเสนาะ หรือนายธีระ พุ่มเสนาะ หรือนางจันทน์กะพ้อ ดิสกุล ลงลายมือชื่อร่วมกับนายทวีศักดิ์ หวังก่อเกียรติ หรือนายวงศ์สวัสดิ์ วงศ์สว่าง คนใดคนหนึ่งรวมเป็นสองคนและประทับตราสำคัญของบริษัท

เลขานุการบริษัท คือ นางเอมอร โชติยะปุตตะ

ขอบเขตอำนาจหน้าที่ของคณะกรรมการบริษัท

1. จัดการบริษัทให้เป็นไปตามกฎหมาย วัตถุประสงค์ ข้อบังคับ มติของที่ประชุมผู้ถือหุ้น ด้วยความสุจริต และระมัดระวังรักษาผลประโยชน์ของบริษัท
2. มีอำนาจมอบหมายแต่งตั้งกรรมการจำนวนหนึ่งให้เป็นคณะกรรมการบริหาร เพื่อดำเนินการอย่างหนึ่งอย่างใดหรือหลายอย่างเพื่อปฏิบัติงานตามที่ได้รับมอบหมายจากคณะกรรมการบริษัท รวมทั้งมีอำนาจแต่งตั้งประธานกรรมการบริหาร และคณะกรรมการอื่นๆ เช่น คณะกรรมการตรวจสอบ คณะกรรมการสรรหา และคณะกรรมการกำหนดค่าตอบแทน ตามความเหมาะสม
3. กำหนดเป้าหมาย แนวทาง นโยบาย แผนงาน และงบประมาณของบริษัท ควบคุมดูแลการบริหารและการจัดการของคณะกรรมการบริหาร หรือบุคคลที่ได้รับมอบหมาย ให้เป็นไปตามนโยบายที่คณะกรรมการได้ให้ไว้
4. พิจารณาทบทวนและอนุมัตินโยบาย ทิศทาง กลยุทธ์ แผนงานการดำเนินธุรกิจ งบประมาณสำหรับประกอบธุรกิจประจำปี งบประมาณรายจ่ายประจำปี โครงการลงทุนขนาดใหญ่ของบริษัท ที่เสนอโดยคณะกรรมการบริหาร
5. ติดตามผลการดำเนินงานให้เป็นไปตามแผนงานและงบประมาณอย่างต่อเนื่อง
6. พิจารณาและอนุมัติกิจการอื่นๆ ที่สำคัญอันเกี่ยวกับบริษัท หรือที่เห็นสมควรจะดำเนินการนั้นๆ เพื่อให้เกิดประโยชน์แก่บริษัท

เว้นแต่อำนาจในการดำเนินการดังต่อไปนี้ จะกระทำได้อีกต่อเมื่อได้รับอนุมัติจากที่ประชุมผู้ถือหุ้นก่อน ทั้งนี้ กำหนดให้รายการที่กรรมการหรือบุคคลที่อาจมีความขัดแย้ง มีส่วนได้เสีย หรืออาจมีความขัดแย้งทางผลประโยชน์อื่นใดกับบริษัทหรือบริษัทย่อย ให้กรรมการซึ่งมีส่วนได้เสียในเรื่องนั้น ไม่มีสิทธิออกเสียงลงคะแนนในเรื่องนั้น

(ก) เรื่องที่กฎหมายกำหนดให้ต้องได้มติที่ประชุมผู้ถือหุ้น

(ข) การทำรายการที่กรรมการมีส่วนได้เสียและอยู่ในข่ายที่กฎหมาย หรือข้อกำหนดของตลาดหลักทรัพย์ระบุให้ต้องได้รับอนุมัติจากที่ประชุมผู้ถือหุ้น

และในกรณีดังต่อไปนี้จะต้องได้รับความเห็นชอบจากที่ประชุมคณะกรรมการ และที่ประชุมผู้ถือหุ้นด้วยคะแนนเสียงไม่น้อยกว่า 3 ใน 4 ของจำนวนเสียงทั้งหมดของผู้ถือหุ้นที่เข้าประชุม และมีสิทธิออกเสียงลงคะแนน

(ก) การขาย หรือโอนกิจการของบริษัททั้งหมด หรือบางส่วนที่สำคัญ

(ข) การซื้อหรือรับโอนกิจการของบริษัทอื่น หรือบริษัทเอกชนมาเป็นของบริษัท

(ค) การทำ แก๊ซ หรือเลิกสัญญาเกี่ยวกับการให้เช่ากิจการของบริษัททั้งหมด หรือบางส่วนที่สำคัญ การมอบหมายให้บุคคลอื่นเข้าจัดการธุรกิจของบริษัท หรือการรวมกิจการกับบุคคลอื่นโดยมีวัตถุประสงค์จะแบ่งกำไรขาดทุนกัน

(ง) การแก้ไขเพิ่มเติมหนังสือบริคณห์สนธิ หรือข้อบังคับ

(จ) การเพิ่มทุน การลดทุน การออกหุ้นกู้ การควบหรือเลิกบริษัท

วาระการดำรงตำแหน่ง

ในการประชุมสามัญผู้ถือหุ้นประจำปีทุกครั้ง ให้กรรมการออกจากตำแหน่งเป็นอัตรา 1 ใน 3 ถ้าจำนวนกรรมการที่จะแบ่งออกให้เป็นสามส่วนไม่ได้ ก็ให้ออกโดยจำนวนใกล้เคียงที่สุดกับส่วน 1 ใน 3 กรรมการที่จะต้องออกจากตำแหน่งในปีแรกและปีที่สองภายหลังจดทะเบียนบริษัทนั้นให้จับสลากกันว่าผู้ใดจะออก ส่วนปีหลัง ๆ ต่อไปให้กรรมการที่อยู่ในตำแหน่งนานที่สุดนั้นเป็นผู้ออกจากตำแหน่ง กรรมการผู้ออกจากตำแหน่งไปนั้นอาจเลือกเข้ารับตำแหน่งอีกก็ได้

การสรรหากรรมการ

การคัดเลือกบุคคลที่จะแต่งตั้งเป็นกรรมการของบริษัทจะกระทำผ่านการประชุมผู้ถือหุ้น เนื่องจากบริษัทไม่มีคณะกรรมการสรรหาคัดเลือกบุคคลที่จะดำรงตำแหน่งดังกล่าว โดยที่ประชุมผู้ถือหุ้นจะทำการเลือกตั้งกรรมการตามหลักเกณฑ์และวิธีการที่กำหนดไว้ในข้อบังคับบริษัทดังต่อไปนี้

1. ผู้ถือหุ้นท่านหนึ่งมีคะแนนเสียงเท่ากับจำนวนหุ้นที่ตนถือ

2. ผู้ถือหุ้นแต่ละท่านจะใช้คะแนนเสียงที่มีอยู่ทั้งหมดเลือกตั้งบุคคลคนเดียวหรือหลายคนเป็นกรรมการก็ได้ แต่จะแบ่งแยกคะแนนเสียงที่ตนมีอยู่ให้แก่บุคคลใดมากน้อยเพียงใดไม่ได้

3. บุคคลซึ่งได้รับคะแนนเสียงสูงสุดตามลำดับลงมาเป็นผู้ได้รับการเลือกตั้งเป็นกรรมการเท่ากับจำนวนกรรมการที่จะพึงมีหรือจะพึงเลือกตั้งในครั้งนั้น ในกรณีที่บุคคลซึ่งได้รับการเลือกตั้งในลำดับถัดลงมา มีคะแนนเสียงเท่ากันเกินจำนวนกรรมการที่จะพึงมีหรือจะพึงเลือกตั้งในครั้งนั้น ให้ผู้เป็นประธานในที่ประชุมที่เลือกตั้งกรรมการคราวนั้นเป็นผู้มีสิทธิออกเสียงชี้ขาด

2. คณะกรรมการบริหาร ประกอบด้วยกรรมการจำนวน 5 ท่าน ดังนี้

ชื่อ-นามสกุล		ตำแหน่ง
1. นายอารีย์	พุ่มเสนาะ	ประธานกรรมการบริหาร
2. นายทวีศักดิ์	หวังก่อเกียรติ	กรรมการบริหาร
3. นายธีระ	พุ่มเสนาะ	กรรมการบริหาร
4. นายวงษ์สวัสดิ์	วงษ์สว่าง	กรรมการบริหาร
5. นางจันทน์กะพ้อ	ดิสกุล	กรรมการบริหาร

ขอบเขตอำนาจหน้าที่ของคณะกรรมการบริหาร

1. มีอำนาจในการจัดการและบริหารกิจการของบริษัทให้เป็นไปตามกฎหมาย วัตถุประสงค์ ข้อบังคับ มติที่ประชุมผู้ถือหุ้น และมติที่ประชุมคณะกรรมการบริษัทด้วยความซื่อสัตย์สุจริต และระมัดระวังรักษาผลประโยชน์ของบริษัท
 2. กำหนดโครงสร้างองค์กร อำนาจการบริหารงานในสายงานต่างๆ ของบริษัท โดยให้ครอบคลุมทุกรายละเอียดของการคัดเลือก การฝึกอบรม การว่าจ้าง การโยกย้าย และการเลิกจ้าง พนักงานของบริษัท
 3. วางแผนและกำหนดแผนธุรกิจ กลยุทธ์ทางธุรกิจ และงบประมาณสำหรับประกอบธุรกิจประจำปี เพื่อเสนอให้คณะกรรมการบริษัทพิจารณาอนุมัติ รวมทั้งพิจารณาอนุมัติการจัดสรรงบประมาณประจำปี การแก้ไข เปลี่ยนแปลง เพิ่มเติมงบประมาณรายจ่ายประจำปี ในกรณีที่มีความจำเป็นเร่งด่วน และให้นำเสนอต่อที่ประชุมคณะกรรมการเพื่อทราบต่อไป
 4. ตรวจสอบติดตามการดำเนินการตามนโยบาย และแนวทางบริหารงานด้านต่างๆ ของบริษัทที่กำหนดไว้ให้เป็นไปอย่างมีประสิทธิภาพ เชื่อมต่อสภาพการดำเนินธุรกิจ
 5. ตรวจสอบติดตามผลการดำเนินงานของบริษัทที่กำหนดไว้ให้เป็นไปตามแผนธุรกิจที่ได้รับอนุมัติ
 6. พิจารณาโครงการลงทุนขนาดใหญ่ของบริษัท เพื่อเสนอให้คณะกรรมการบริษัทพิจารณาอนุมัติ
 7. มีอำนาจในการอนุมัติการดำเนินการทางการเงินดังนี้
 - (1) ในกรณีที่กำหนดไว้ในแผนธุรกิจหรืองบประมาณประจำปีที่คณะกรรมการบริษัทอนุมัติแล้วแล้วคณะกรรมการบริหารสามารถดำเนินการได้โดยไม่จำกัดวงเงิน
 - (2) ในกรณีที่ไม่ได้กำหนดไว้ตามข้อ (1) ให้คณะกรรมการบริหารของบริษัทมีอำนาจในการอนุมัติการดำเนินการทางการเงินในวงเงินไม่เกิน 150 ล้านบาท โดยอำนาจอนุมัติทางการเงินดังกล่าวจะรวมถึงการอนุมัติค่าใช้จ่ายต่างๆ ในการดำเนินการตามปกติธุรกิจ การลงทุนในสินทรัพย์ฝ่ายทุน หรือสินทรัพย์ถาวร การกู้ยืมเงิน การให้กู้ยืมเงิน การจัดหางานสินเชื่อ รวมถึงการให้หลักประกัน เป็นต้น และให้เสนอต่อที่ประชุมคณะกรรมการบริษัทเพื่อทราบต่อไป
 8. ปฏิบัติหน้าที่อื่นๆ ตามที่ได้รับมอบหมายในแต่ละช่วงเวลาจากคณะกรรมการบริษัท
- ทั้งนี้ ประธานกรรมการบริหาร หรือคณะกรรมการบริหาร จะไม่สามารถอนุมัติรายการที่ตน หรือบุคคลที่อาจมีความขัดแย้งมีส่วนได้เสีย หรืออาจมีความขัดแย้งทางผลประโยชน์ในลักษณะอื่นใดกับบริษัท หรือ บริษัทย่อย

3. คณะกรรมการตรวจสอบ ประกอบด้วยกรรมการอิสระจำนวน 3 ท่านดังนี้

ชื่อ-นามสกุล		ตำแหน่ง
1. นายวันชัย	ธนิตติราภรณ์	ประธานกรรมการตรวจสอบ
2. นายชาติรี	รัตนวงศ์	กรรมการตรวจสอบ
3. นายวีระศักดิ์	อึ้งขจรกุล	กรรมการตรวจสอบ

กรรมการตรวจสอบลำดับที่ 1 เป็นผู้ที่มีความรู้และประสบการณ์เพียงพอที่จะสามารถทำหน้าที่ในการสอบทานความน่าเชื่อถือของงบการเงิน

เลขานุการคณะกรรมการตรวจสอบ คือ นางเอมอร ไซติยะปุตตะ

คุณสมบัติของกรรมการอิสระ/กรรมการตรวจสอบ

คณะกรรมการตรวจสอบประกอบด้วยกรรมการอิสระอย่างน้อย 3 คน โดยมีวาระอยู่ในตำแหน่งคราวละ 2 ปี บริษัทมีนโยบายในการสรรหากรรมการตรวจสอบ ให้มีคุณสมบัติสอดคล้องตามที่ตลาดหลักทรัพย์แห่งประเทศไทยได้กำหนดไว้ บริษัทฯ ได้กำหนดคุณสมบัติของกรรมการตรวจสอบไว้ดังนี้

1. ถือหุ้นไม่เกินร้อยละ 1 ของทุนชำระแล้วของบริษัท บริษัทในเครือ บริษัทร่วม หรือบริษัทที่เกี่ยวข้อง ทั้งนี้ให้นับรวมหุ้นที่ถือโดยผู้เกี่ยวข้องด้วย

2. ไม่มีส่วนร่วมในการบริหารงานในบริษัท บริษัทในเครือ บริษัทร่วม บริษัทที่เกี่ยวข้อง หรือผู้ถือหุ้นรายใหญ่ของบริษัท รวมทั้งไม่เป็นลูกจ้าง พนักงาน หรือที่ปรึกษาที่ได้รับเงินเดือนประจำจากบริษัท บริษัทในเครือ บริษัทร่วม บริษัทที่เกี่ยวข้อง หรือผู้ถือหุ้นรายใหญ่ของบริษัท

3. ไม่มีผลประโยชน์ หรือส่วนได้ส่วนเสียไม่ว่าทางตรงหรือทางอ้อมทั้งในด้านการเงิน และการบริหารงานของบริษัท บริษัทในเครือ บริษัทร่วม บริษัทที่เกี่ยวข้อง หรือผู้ถือหุ้นรายใหญ่ และรวมถึงไม่มีผลประโยชน์หรือส่วนได้เสียในลักษณะดังกล่าวในเวลา 2 ปีก่อนได้รับการแต่งตั้งเป็นกรรมการตรวจสอบ ยกเว้นคณะกรรมการของบริษัทพิจารณาอย่างรอบคอบแล้ว เห็นว่าการมีผลประโยชน์หรือส่วนได้เสียนั้นจะไม่มีผลกระทบต่อการทำงานของหน้าที่และการให้ความคิดเห็นที่เป็นอิสระของกรรมการตรวจสอบ

4. ไม่ใช่ผู้เกี่ยวข้องหรือญาติสนิทของผู้บริหารหรือผู้ถือหุ้นรายใหญ่ของบริษัท

5. ไม่ได้รับการแต่งตั้งขึ้นเป็นตัวแทนเพื่อรักษผลประโยชน์ของกรรมการของบริษัท ผู้ถือหุ้นรายใหญ่หรือผู้ถือหุ้นซึ่งเป็นผู้ที่เกี่ยวข้องกับผู้ถือหุ้นรายใหญ่ของบริษัท

6. สามารถปฏิบัติหน้าที่และแสดงความคิดเห็นหรือรายงานผลการปฏิบัติงานตามหน้าที่ที่ได้รับมอบหมายจากคณะกรรมการของบริษัทได้อย่างอิสระ โดยไม่อยู่ภายใต้ความควบคุมของผู้บริหารหรือผู้ถือหุ้นรายใหญ่ของบริษัทหรือญาติสนิทของบุคคลดังกล่าว

7. ไม่เป็นหรือเคยเป็นผู้สอบบัญชีของบริษัท บริษัทย่อย บริษัทร่วม ผู้ถือหุ้นรายใหญ่

8. ไม่เป็นหรือเคยเป็นผู้ให้บริการทางวิชาชีพใดๆ ซึ่งรวมถึงการให้บริการเป็นที่ปรึกษากฎหมายหรือที่ปรึกษาทางการเงิน ซึ่งได้รับค่าบริการเกินกว่าสองล้านบาทต่อปี

9. ไม่ประกอบกิจการที่มีสภาพอย่างเดียวกันและเป็นการแข่งขันที่มีนัยกับบริษัท/บริษัทย่อย

ขอบเขตอำนาจหน้าที่ของคณะกรรมการตรวจสอบ

1. สอบทานให้บริษัทมีการรายงานทางการเงินอย่างถูกต้องและเปิดเผยอย่างเพียงพอโดยการประสานงานกับผู้สอบบัญชีภายนอก และผู้บริหารที่รับผิดชอบจัดทำรายงานทางการเงินทั้งรายไตรมาสและประจำปี คณะกรรมการตรวจสอบเสนอแนะให้ผู้สอบบัญชีสอบทานหรือตรวจสอบรายการใดๆ ที่เห็นว่าจำเป็นและเป็นเรื่องสำคัญในระหว่างการตรวจสอบบัญชีของบริษัทก็ได้

2. สอบทานให้บริษัทมีระบบการควบคุมภายใน (Internal Control) และการตรวจสอบภายใน (Internal Audit) ที่มีความเหมาะสมและมีประสิทธิผล รวมทั้งเข้าร่วมประชุมกับผู้สอบบัญชีโดยไม่มีฝ่ายจัดการเข้าร่วมประชุมด้วยอย่างน้อยปีละ 1 ครั้ง และพิจารณาความเป็นอิสระของหน่วยงานตรวจสอบภายใน ตลอดจนให้ความเห็นชอบในการพิจารณาแต่งตั้งโยกย้าย เลิกจ้างหัวหน้างานตรวจสอบภายใน หรือหน่วยงานอื่นใดที่รับผิดชอบเกี่ยวกับการตรวจสอบภายใน

3. สอบทานการปฏิบัติงานของบริษัทให้เป็นไปตามกฎหมายว่าด้วยหลักทรัพย์และตลาดหลักทรัพย์ ข้อกำหนดของตลาดหลักทรัพย์ และกฎหมายที่เกี่ยวข้องกับธุรกิจของบริษัท

4. พิจารณา คัดเลือก เสนอแต่งตั้งบุคคลซึ่งมีความเป็นอิสระเพื่อทำหน้าที่เป็นผู้สอบบัญชีของบริษัท และเสนอคำตอบแทนของบุคคลดังกล่าว โดยคำนึงถึงความน่าเชื่อถือ ความเพียงพอของทรัพยากร และปริมาณงานตรวจสอบของสำนักงานสอบบัญชี รวมถึงประสบการณ์ของบุคลากรที่ได้รับมอบหมายให้ทำการตรวจสอบบัญชีของบริษัท

5. พิจารณารายการที่เกี่ยวข้องกันหรือรายการที่อาจมีความขัดแย้งทางผลประโยชน์ ให้เป็นไปตามกฎหมายและข้อกำหนดของตลาดหลักทรัพย์ ทั้งนี้เพื่อให้มั่นใจว่ารายการดังกล่าวสมเหตุสมผลและเป็นประโยชน์สูงสุดต่อบริษัท

6. จัดทำรายงานของคณะกรรมการตรวจสอบโดยเปิดเผยไว้ในรายงานประจำปีของบริษัท ซึ่งรายงานดังกล่าวต้องลงนามโดยประธานคณะกรรมการตรวจสอบ ทั้งนี้ รายงานดังกล่าวจะต้องประกอบด้วยข้อมูลดังต่อไปนี้

- ความเห็นเกี่ยวกับความถูกต้อง ครบถ้วน เป็นที่เชื่อถือได้ของรายงานทางการเงินของบริษัท
 - ความเห็นเกี่ยวกับความเพียงพอของระบบการควบคุมภายในของบริษัท
 - ความเห็นเกี่ยวกับความเหมาะสมของผู้ตรวจสอบบัญชี และเหตุผลที่เชื่อว่าผู้สอบบัญชีของบริษัทเหมาะสมที่จะได้รับการแต่งตั้งต่อไปอีกวาระหนึ่ง
 - ความเห็นเกี่ยวกับการปฏิบัติตามกฎหมายว่าด้วยหลักทรัพย์และตลาดหลักทรัพย์ข้อกำหนดของตลาดหลักทรัพย์ หรือกฎหมายที่เกี่ยวข้องกับธุรกิจของบริษัท
 - ความเห็นเกี่ยวกับรายการที่อาจมีความขัดแย้งทางผลประโยชน์
 - จำนวนการประชุมคณะกรรมการตรวจสอบ และการเข้าร่วมประชุมของคณะกรรมการตรวจสอบแต่ละท่าน
- ความเห็นหรือข้อสังเกตโดยรวมที่คณะกรรมการตรวจสอบได้รับจากการปฏิบัติหน้าที่ตามกฎหมาย (charter)
- รายงานอื่นที่เห็นว่าผู้ถือหุ้นและผู้ลงทุนทั่วไปควรทราบภายใต้ขอบเขตหน้าที่และความรับผิดชอบที่ได้รับมอบหมายจากคณะกรรมการบริษัท

7. ปฏิบัติการอื่นใดตามที่คณะกรรมการบริษัทมอบหมายและคณะกรรมการตรวจสอบเห็นชอบด้วย เช่น ทบทวนนโยบายการบริหารทางการเงินและการบริหารความเสี่ยง ทบทวนการปฏิบัติตามจรรยาบรรณทางธุรกิจของผู้บริหาร ทบทวนร่วมกับผู้บริหารของบริษัทในรายงานสำคัญๆ ที่ต้องเสนอต่อสาธารณชนตามที่กฎหมายกำหนด ได้แก่ บทรายงานและการวิเคราะห์ของฝ่ายบริหาร เป็นต้น

ขอบเขตอำนาจหน้าที่ของกรรมการผู้จัดการ

1. มีอำนาจในการควบคุมการบริหารงานของบริษัทและปฏิบัติงานให้เป็นไปตามนโยบาย แผนงาน และงบประมาณที่ได้รับอนุมัติจากคณะกรรมการบริษัทหรือคณะกรรมการบริหาร และรายงานผลการดำเนินงานต่อคณะกรรมการบริษัทหรือคณะกรรมการบริหาร ตามลำดับ
 2. พิจารณาการจัดสรรงบประมาณประจำปีที่ยาวยบริหารจัดทำเพื่อนำเสนอให้คณะกรรมการบริหารพิจารณา รวมทั้งควบคุมการใช้จ่ายงบประมาณประจำปีของแต่ละหน่วยงาน
 3. มีอำนาจพิจารณาอนุมัติจัดซื้อ และการใช้จ่ายเงินสำหรับการปฏิบัติงานทั่วไป ตามที่กำหนดในอำนาจการอนุมัติ (Authority Table) ของบริษัท
 4. พิจารณาประเมินการดำเนินงานของบริษัทอย่างสม่ำเสมอ เพื่อป้องกันความเสี่ยงจากปัจจัยต่างๆ ไม่ว่าจากภายใน หรือ ภายนอกบริษัท
 5. มีอำนาจในการสั่งการ ออกระเบียบ ประกาศ บันทึก เพื่อให้การปฏิบัติงานเป็นไปตามนโยบายหรือผลประโยชน์ของบริษัท
 6. ให้อำนาจในการมอบอำนาจช่วง และ/หรือมอบหมายให้บุคคลอื่นปฏิบัติงานเฉพาะอย่างแทนได้ โดยการมอบอำนาจช่วง และ/หรือ การมอบหมายดังกล่าว ให้อยู่ภายใต้ขอบเขตแห่งการมอบอำนาจตามหนังสือมอบอำนาจที่ให้ไว้ และ/หรือให้เป็นไปตามระเบียบ ข้อกำหนด หรือ คำสั่งที่กรรมการบริษัท และ/หรือบริษัทได้กำหนดไว้
 7. ปฏิบัติหน้าที่อื่นๆ ตามที่ได้รับมอบหมายจากคณะกรรมการบริษัทหรือคณะกรรมการบริหารเป็นคราวๆ ไป
- ทั้งนี้ กรรมการผู้จัดการจะไม่สามารถถอนมติรายการที่ตน หรือบุคคลที่อาจมีความขัดแย้ง มีส่วนได้เสีย หรืออาจมีความขัดแย้งทางผลประโยชน์ในลักษณะอื่นใดกับบริษัทหรือบริษัทย่อย

คำตอบแทนคณะกรรมการบริษัทและกรรมการตรวจสอบ

คำตอบแทนคณะกรรมการบริษัท และกรรมการตรวจสอบที่ได้รับในปี 2552 และปี 2553 (คำตอบแทนที่เป็นตัวเงิน) ดังนี้

ชื่อ-นามสกุล	ตำแหน่ง	2552			2553		
		ค่าเบี้ย ประชุม (บาท)	ค่าตอบแทน รายเดือน (บาท)	จำนวน ครั้งที่เข้า ประชุม	ค่าเบี้ย ประชุม (บาท)	ค่าตอบแทน รายเดือน (บาท)	จำนวน ครั้งที่เข้า ประชุม
1. นายวันชัย ธนิตติภรณ์	ประธานกรรมการบริษัท, กรรมการอิสระ, ประธานกรรมการตรวจสอบ	60,000	472,500	7/7	50,000	540,000	6/6
2. นายทวีศักดิ์ หวังก่อเกียรติ	กรรมการ, รองประธานกรรมการบริษัท	30,000	300,000	6/7	30,000	300,000	6/6
3. นายอารีย์ พุ่มเสนาะ	กรรมการ	35,000	345,000	7/7	30,000	300,000	6/6
4. นายธีระ พุ่มเสนาะ	กรรมการ	35,000	300,000	7/7	30,000	300,000	6/6
5. นายวงษ์สวัสดิ์ วงษ์สว่าง	กรรมการ	30,000	300,000	6/7	30,000	300,000	6/6
6. นางจันทน์กะพ้อ ดิสกุล	กรรมการ	35,000	300,000	7/7	30,000	300,000	6/6
7. นายวีระศักดิ์ อึ้งขจรกุล	กรรมการอิสระ, กรรมการตรวจสอบ	60,000	472,500	7/7	50,000	450,000	6/6
8. นายชาติรี รัตนวงศ์	กรรมการอิสระ, กรรมการตรวจสอบ	60,000	450,000	7/7	50,000	450,000	6/6
9. น.ส.ดลสิริ ธนภัทร (ลาออกมีผลตั้งแต่ 1 ต.ค. 2553)	กรรมการอิสระ	5,000	50,000	1/7	20,000	225,000	4/6
10. นายตฤณ ปิรมหัทย์วุฒิ (ลาออกมีผลตั้งแต่ 1 พ.ย. 2553)	กรรมการ	5,000	50,000	1/7	20,000	250,000	4/6
11. นายณัฐธารพจักร จักรวาลธรรม (ลาออกมีผลตั้งแต่ 1 พ.ย. 2553)	กรรมการ	5,000	50,000	1/7	20,000	250,000	4/6
รวม		360,000	3,090,000		360,000	3,665,000	

คำตอบแทนผู้บริหาร

คำตอบแทนผู้บริหาร (รวมกรรมการบริหาร) ที่ได้รับในปี 2551-2553 (คำตอบแทนที่เป็นตัวเงิน รวมคำตอบแทนอื่นๆ) ดังนี้

ประเภทของคำตอบแทน (บาท)	ปี 2551	ปี 2552	ปี 2553
เงินเดือน	34,425,032	28,401,853	21,865,670
โบนัส	11,941,800	-	-
เงินช่วยเหลือพิเศษ	-	-	786,537
อื่น ๆ	-	-	5,926,834
รวม	46,366,832	28,401,853	28,579,041
จำนวนผู้บริหาร (ท่าน)	23	14	11

* ณ วันที่ 31 ธันวาคม 2553 จำนวนผู้บริหารมีจำนวน 6 ท่าน และกรรมการบริหาร 5 ท่าน*
คำตอบแทนอื่น ประกอบด้วย ESOP-1 & PROVIDENT FUND

ลักษณะการประกอบธุรกิจ

ประวัติความเป็นมาของบริษัท

บริษัทได้จดทะเบียนจัดตั้งบริษัทเมื่อวันที่ 10 เมษายน 2546 ด้วยทุนจดทะเบียน 94,000,000 บาท อันเป็นผลจากการควบรวมกิจการของบริษัท ซี.ไอ.กรุ๊ป จำกัด และบริษัท อีท อินทอะเซนด์ จำกัด ซึ่งถือหุ้นโดยผู้ถือหุ้นกลุ่มเดียวกัน คือ กลุ่มพุ่มเสนาะ กลุ่มหวังก่อเกียรติ และกลุ่มวงษ์สว่าง บริษัทได้กำหนดวัตถุประสงค์หลักคือ เพื่อประกอบธุรกิจผลิตคอยล์เย็น (Evaporator Coil) คอยล์ร้อน (Condenser Coil) และคอยล์น้ำเย็น (Chilled Water Coil) ซึ่งเป็นส่วนประกอบเครื่องปรับอากาศ เครื่องทำความเย็น และอุปกรณ์ถ่ายเทความร้อน/ความเย็นประเภทอื่นๆ เพื่อจำหน่ายทั้งในประเทศและต่างประเทศ

เหตุการณ์ที่สำคัญ ปี 2553

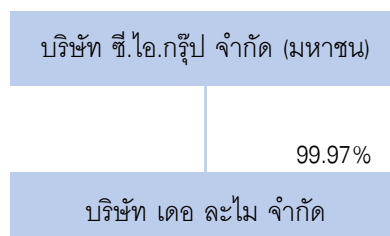
- 23 เมษายน - จัดประชุมสามัญผู้ถือหุ้นประจำปี 2553
- 1 มิถุนายน - จัดประชุมวิสามัญผู้ถือหุ้น ครั้งที่ 1/2553
- 1 มิถุนายน - ได้รับอนุมัติจากที่ประชุมวิสามัญผู้ถือหุ้นให้ออกใบสำคัญแสดงสิทธิที่จะซื้อหุ้นสามัญของบริษัท เพื่อเสนอขายให้แก่กรรมการและพนักงานของบริษัท ครั้งที่ 1 (ESOP-1) โดยไม่คิดมูลค่า จำนวน 25,100,000 หน่วย
- 1 มิถุนายน - ได้รับอนุมัติจากที่ประชุมวิสามัญผู้ถือหุ้นให้ออกใบสำคัญแสดงสิทธิที่จะซื้อหุ้นสามัญของบริษัทรุ่นที่ 2 (CIG-W2) ให้แก่ผู้ถือหุ้นเดิมของบริษัทโดยไม่คิดมูลค่า จำนวนไม่เกิน 219,611,940 หน่วย โดยจัดสรรในอัตรา 1 หุ้นเดิม : 0.43637118 หน่วย CIG-W2
- 8 มิถุนายน - เพิ่มทุนจดทะเบียนจากเดิม 350 ล้านบาท เป็น 390 ล้านบาท มูลค่าหุ้นที่ตราไว้หุ้นละ 0.50 บาท
- ตุลาคม - ทำการจ้างผู้เชี่ยวชาญชาวเยอรมันซึ่งเป็นผู้ที่มีประสบการณ์ในอุตสาหกรรมการผลิตคอยล์มาช่วยให้คำปรึกษาเพื่อพัฒนาเทคโนโลยีของบริษัทให้มีประสิทธิภาพมากยิ่งขึ้น

ภาพรวมการประกอบธุรกิจของกลุ่มบริษัท

โครงสร้างการลงทุนของบริษัทและบริษัทย่อย

บริษัท ซี.ไอ.กรุ๊ป จำกัด (มหาชน) ถือหุ้นสามัญในบริษัท เดอ ละไม จำกัด อัตราร้อยละ 99.97 ของทุนจดทะเบียนที่ออกและเรียกชำระแล้วของบริษัทดังกล่าว

บริษัท เดอ ละไม จำกัด ประกอบธุรกิจโรงแรม ที่ตั้งอยู่ ณ เลขที่ 171/4-9 หมู่ที่ 4 ต.มะเร็ด อ.เกาะสมุย จ.สุราษฎร์ธานี ทะเบียนเลขที่ 0845547005846 โดยมีทุนจดทะเบียน 100,000,000 บาท



ภาวะอุตสาหกรรมและสภาพการแข่งขันในอุตสาหกรรม

อุตสาหกรรมเครื่องใช้ไฟฟ้าและอิเล็กทรอนิกส์

ภาวะการผลิต

อุตสาหกรรมเครื่องใช้ไฟฟ้าและอิเล็กทรอนิกส์ปรับตัวเพิ่มขึ้นในช่วงเดือนมกราคมถึงเดือนตุลาคม 2553 โดยดูจากดัชนีผลผลิตอุตสาหกรรมเครื่องใช้ไฟฟ้า และอิเล็กทรอนิกส์ ปรับตัวเพิ่มขึ้นร้อยละ 22.59 เมื่อเทียบกับช่วงเดียวกันของปีก่อน เนื่องจากการปรับตัวเพิ่มขึ้นเกือบทุกผลิตภัณฑ์ ยกเว้น โทรทัศน์สี (CRT) ขนาดจอเล็กกว่าหรือเท่ากับ 20 นิ้ว เครื่องรับโทรทัศน์ (CRT) ขนาดมากกว่าหรือเท่ากับ 21 นิ้ว กระติกน้ำร้อน และสายไฟฟ้า ที่ยังคงปรับตัวลดลงจากช่วงเดียวกันของปีก่อน โดยผลิตภัณฑ์ที่ปรับตัวเพิ่มขึ้นมากที่สุด 3 อันดับแรกได้แก่ เครื่องปรับอากาศแบบแยกส่วน คอนเดนซิงยูนิต, เครื่องปรับอากาศแบบแยกส่วน แพนคอยล์ยูนิต และ Semiconductor devices transistors ปรับตัวเพิ่มขึ้นร้อยละ 71.61, 62.07 และ 41.24 ตามลำดับ

ที่มา : สำนักงานเศรษฐกิจอุตสาหกรรม ธันวาคม 2553

ภาวะการตลาด

มูลค่าส่งออกเครื่องใช้ไฟฟ้าและอิเล็กทรอนิกส์ช่วงเดือนมกราคมถึงตุลาคม 2553 ปรับตัวเพิ่มขึ้นร้อยละ 28.68 เมื่อเทียบกับช่วงเดียวกันของปีก่อน มีมูลค่าส่งออก 44,226.64 ล้านดอลลาร์สหรัฐ มูลค่าส่งออกโดยรวมของสินค้าเครื่องใช้ไฟฟ้าและอิเล็กทรอนิกส์ พบว่า มีการปรับตัวเพิ่มขึ้นในทุกตลาด ตลาดสำคัญที่มีสัดส่วนการส่งออกมากที่สุดได้แก่ ตลาดอาเซียน รองลงมาคือ จีนและอินเดีย โดยมีสัดส่วนมูลค่าการส่งออก 16.85% 14.72% และ 14.64% ตามลำดับ หรือมีมูลค่าการส่งออก 7,451.99 ล้านดอลลาร์สหรัฐ 6,511.19 ล้านดอลลาร์สหรัฐ และ 6,473.77 ล้านดอลลาร์สหรัฐ ตามลำดับ โดยผลิตภัณฑ์ที่มีมูลค่าส่งออกและอัตราการขยายตัวค่อนข้างมากทั้ง 3 ตลาดดังกล่าว ได้แก่ เครื่องปรับอากาศ มอเตอร์ขนาดเล็ก กล้อง TV, VDO ตู้เย็น ส่วนประกอบของอุปกรณ์เครื่องคอมพิวเตอร์ และวงจรรวมและไมโครแอสเซมบลี

โครงสร้างตลาดส่งออกเครื่องใช้ไฟฟ้าและอิเล็กทรอนิกส์ช่วงเดือนมกราคมถึงตุลาคม 2553 พบว่า ตลาดส่งออกหลักเดิมได้แก่ สหรัฐอเมริกา อินเดีย และญี่ปุ่น ยังมีสัดส่วนมูลค่าส่งออกรวม 3 ตลาด ค่อนข้างสูง อยู่ที่ประมาณ 39.97% ถึงแม้จะมีการฟื้นตัวโดยที่อัตราการขยายตัวเพิ่มขึ้นในอัตราที่สูง แต่เนื่องจากปีที่ผ่านมา การส่งออกหดตัวค่อนข้างสูง ส่งผลให้การส่งออกในปีนี้การส่งออกกลับมาขยายตัวจากช่วงเดียวกันของปีก่อนค่อนข้างสูง

ตลาดส่งออก	US	EU	JP	ASEAN	CN	ME	Other	Total
มูลค่าส่งออก (ล้านเหรียญสหรัฐ)	6,360.19	6,473.77	4,844.28	7,451.99	6,511.19	1,590.20	10,995.02	44,226.64
อัตราการเปลี่ยนแปลง (%)	30.73	25.36	23.42	31.79	20.12	0.04	41.84	28.68
สัดส่วน (%)	14.38	14.64	10.95	16.85	14.72	3.60	24.86	100.00

ข้อมูล : กรมศุลกากร, ธันวาคม 2553

ที่มา : สำนักงานเศรษฐกิจอุตสาหกรรม ธันวาคม 2553

ตลาดอื่นๆ เป็นตลาดที่มีสัดส่วนใน 10 เดือนแรกของปี 2553 เพิ่มขึ้นค่อนข้างมาก โดยในปี 2552 มีสัดส่วนมูลค่าการส่งออกไปยังตลาดอื่นๆ 21.98% เพิ่มขึ้น 24.86% จากการขยายตัวของตลาดไต้หวัน และออสเตรเลีย ที่มีสัดส่วนมูลค่าการส่งออกเครื่องใช้ไฟฟ้าเพิ่มขึ้น เนื่องจากอานิสงค์ จาก FTA ไทย ออสเตรเลีย ในผลิตภัณฑ์เครื่องใช้ไฟฟ้า และการขยายตัวของการส่งออกสินค้าอิเล็กทรอนิกส์ไปยังไต้หวัน ตามแนวโน้มความต้องการของตลาดโลก

อุตสาหกรรมเครื่องใช้ไฟฟ้า

ภาวะการผลิต

ดัชนีผลผลิตอุตสาหกรรมเครื่องใช้ไฟฟ้าในช่วงเดือนมกราคมถึงเดือนตุลาคม 2553 ปรับตัวเพิ่มขึ้น ร้อยละ 23.08 เมื่อเทียบกับช่วงเดียวกันของปีก่อน โดยการผลิตรองใช้ไฟฟ้ายังขยายตัวดีตามการฟื้นตัวของเศรษฐกิจ และเนื่องจากคำสั่งซื้อที่เพิ่มขึ้นตามการฟื้นตัวของอุปสงค์ในตลาดส่งออกและตลาดในประเทศ ทั้งนี้ การผลิตและการส่งออกปรับตัวดีขึ้นตามคำสั่งซื้อจากทั้งในและต่างประเทศ ส่งผลให้อุตสาหกรรมที่ผลิตเพื่อการส่งออก อาทิ เครื่องปรับอากาศ มีการใช้กำลังการผลิตเพิ่มขึ้น โดยการส่งออกขยายตัวได้มากในกลุ่มประเทศอาเซียน อียู และออสเตรเลีย

ตารางที่ 4 ดัชนีผลผลิตอุตสาหกรรมเครื่องใช้ไฟฟ้าช่วงเดือน ม.ค. - ต.ค. ปี 2553

ดัชนีผลผลิตอุตสาหกรรม	ม.ค. - ต.ค. 2553	ม.ค. - ต.ค. 2552	%YoY
การผลิตเครื่องใช้ไฟฟ้าและอิเล็กทรอนิกส์	374.14	305.21	22.59
การผลิตเครื่องใช้ไฟฟ้า	121.40	98.63	23.08
เครื่องปรับอากาศแบบแยกส่วน คอนเดนซิ่ง ยูนิท	326.20	190.08	71.61
เครื่องปรับอากาศแบบแยกส่วน แพนคอยล์ยูนิท	296.46	182.92	62.07
คอมเพรสเซอร์	185.26	136.55	35.67
พัดลมตามบ้าน	35.72	28.90	23.59
ตู้เย็น	267.50	225.45	18.65
กระติกน้ำร้อน	134.67	143.80	-6.35
หม้อหุงข้าว	131.94	115.15	14.57
สายไฟฟ้า	105.13	109.10	-3.65
โทรทัศน์สีขนาดจอเล็กกว่าหรือเท่ากับ 20 นิ้ว	8.53	10.94	-22.04
โทรทัศน์สีขนาดจอเท่ากับ 21 นิ้ว หรือมากกว่า 21 นิ้วขึ้นไป	128.24	149.64	-14.30

ข้อมูล : สำนักงานเศรษฐกิจอุตสาหกรรม ธันวาคม 2553

ที่มา : สถาบันไฟฟ้าและอิเล็กทรอนิกส์

หมายเหตุ %YoY การเปลี่ยนแปลงเมื่อเทียบกับช่วงเดียวกันของปีก่อน

ภาวะการตลาด

มูลค่าส่งออกเครื่องใช้ไฟฟ้าช่วงเดือนมกราคมถึงตุลาคม 2553 ปรับตัวเพิ่มขึ้นร้อยละ 30.98 เมื่อเทียบกับช่วงเดียวกันของปีก่อน โดยมีมูลค่าส่งออก 16,775.25 ล้านดอลลาร์สหรัฐ ตลาดส่งออกหลักของสินค้าเครื่องใช้ไฟฟ้าจะมีสินค้าสำคัญในตลาดหลักต่าง ๆ กล่าวคือ ในตลาดอียูมีสินค้าหลักที่ทำให้ตลาดนี้ปรับตัวเพิ่มขึ้นได้แก่ เครื่องปรับอากาศ และกล่องถ่าย TV, VDO ส่วนตลาดอาเซียนและตลาดญี่ปุ่น มีผลิตภัณฑ์หลัก ได้แก่ ตู้เย็น เครื่องอุปโภคไฟฟ้า สำหรับตัดต่อป้องกันวงจรไฟฟ้า สายไฟ ชุดสายไฟและส่วนประกอบและชิ้นส่วนประกอบเครื่องใช้ไฟฟ้า เช่น มอเตอร์ขนาดเล็ก เป็นต้น

ตารางที่ 6 สินค้าเครื่องใช้ไฟฟ้าที่มีมูลค่าส่งออกสูงสุด 10 อันดับแรก รายไตรมาสและช่วงเดือน ม.ค. - ต.ค.53

ผลิตภัณฑ์	มูลค่าส่งออก (หน่วย : ล้านเหรียญสหรัฐ)				อัตราการเปลี่ยนแปลง เมื่อ เทียบกับไตรมาสก่อน (%)			อัตราการเปลี่ยนแปลง เมื่อเทียบกับช่วงเดียวกันของปีก่อน (%)			ม.ค.-ต.ค. 53
	Q1/2010	Q2/2010	Q3/2010	ม.ค.-ต.ค. 2553	Q1/2553	Q2/2553	Q3/2553	Q1/2553	Q2/2553	Q3/2553	เทียบกับ
					เทียบกับ	เทียบกับ	เทียบกับ	เทียบกับ	เทียบกับ	เทียบกับ	
					Q4/2552	Q1/2553	Q2/2553	Q1/2552	Q2/2552	Q3/2552	ม.ค.-ต.ค. 52
เครื่องปรับอากาศ	755.08	786.15	697.19	2,465.53	46.23	4.11	-11.32	35.35	31.07	40.27	34.24
เครื่องอุปกรณ์ไฟฟ้า สำหรับ ตัดต่อป้องกันวงจรไฟฟ้าฯ	441.15	467.54	491.60	1,565.56	-1.25	5.98	5.14	43.96	46.15	26.64	34.20
กล้องถ่าย TV,VDO	267.22	397.42	478.42	1,326.34	-32.31	48.72	20.38	77.04	58.47	17.96	38.66
เครื่องคอมพิวเตอร์ของเครื่อง ทำความเย็น	210.77	230.02	539.72	1,061.74	3.84	9.13	134.64	32.32	36.36	213.24	82.93
ตู้เย็น ใช้ตามบ้านเรือน	291.39	279.26	347.96	1,027.63	11.75	-4.16	24.60	42.58	14.59	34.02	28.56
ส่วนประกอบเครื่องรับโทรทัศน์	238.22	295.74	281.86	917.87	-22.46	24.15	-4.70	44.75	39.11	10.23	22.77
มอเตอร์เล็ก (กำลังไม่เกิน 750 W)	219.00	228.50	236.34	767.14	-3.70	4.33	3.43	63.69	29.89	24.60	32.75
เครื่องรับโทรทัศน์สี	102.16	233.93	302.60	728.00	-62.22	128.99	29.35	-6.69	0.19	-12.49	-9.71
เครื่องเปลี่ยนไฟฟ้าชนิดอยู่คงที่ (Power Supply)	168.63	198.15	248.01	697.85	14.90	17.50	25.16	39.68	78.01	85.86	67.61
สายไฟ ชุดสายไฟ	183.19	196.19	212.14	672.31	-0.70	7.10	8.13	48.42	46.21	27.68	38.42

ข้อมูล : กรมศุลกากร, ธันวาคม 2553

ที่มา : สถาบันไฟฟ้าและอิเล็กทรอนิกส์

โครงสร้างตลาดส่งออกเครื่องใช้ไฟฟ้า 3 อันดับแรก ประกอบด้วย อาเซียน อียูและญี่ปุ่น โดยมีสัดส่วนรวม 3 ตลาดหลักดังกล่าว 46.56% มีอัตราการขยายตัวเพิ่มขึ้นยังคงปรับตัวเพิ่มขึ้นใน 3 ตลาดดังกล่าว ได้แก่ อาเซียน 30.01% อียู 22.41% ญี่ปุ่น 28.83% ทำให้ภาพรวมของการส่งออกโดยรวมของเครื่องใช้ไฟฟ้าปรับตัวสูงขึ้นตามไปด้วย

ตลาดอื่นๆ ของการส่งออกเครื่องใช้ไฟฟ้าเริ่มปรับตัวเพิ่มขึ้น ทั้งในแง่ของมูลค่าการส่งออกและอัตราการขยายตัว โดยมูลค่าการส่งออกของเครื่องใช้ไฟฟ้าในตลาดอื่นๆ ในปี 2552 มีเพียง 3,813.24 ล้านบาทสหรัฐ ขณะที่ในปี 2553 ในช่วง 10 เดือนแรกตลาดนี้มีการส่งออกถึง 4,342.37 ล้านบาทสหรัฐ ซึ่งตลาดส่งออกที่มีมูลค่าส่งออกเพิ่มขึ้น ได้แก่ กลุ่มตลาดส่งออกที่ได้รับอานิสงค์จากการเปิดการค้าเสรีทางด้านการค้า เช่น ออสเตรเลีย อินเดีย และเป็นตลาดส่งออกที่ทำการค้าเป็นหลัก (Trader) เช่น ฮองกง ไต้หวัน เป็นต้น

ตลาดส่งออกเครื่องใช้ไฟฟ้า

ตลาดอาเซียน

สินค้าหลักที่มีมูลค่าส่งออกไปยังตลาดอาเซียน 3 อันดับแรก ได้แก่ เครื่องปรับอากาศ มอเตอร์ขนาดเล็ก และตู้เย็นโดยปรับตัวเพิ่มขึ้น 48.49% 31.63% และ 27.93% ตามลำดับ เป็นที่น่าสังเกตว่า ส่วนประกอบ และอุปกรณ์เครื่องใช้ไฟฟ้าส่วนใหญ่จะมีการปรับตัวเพิ่มขึ้น อันเป็นสัญญาณที่ดี ในอนาคตน่าจะมีคำสั่งซื้อสินค้าสำเร็จรูปเข้ามาในตลาดอาเซียนมากขึ้นในช่วงถัดไป

ตลาดสหภาพยุโรป

ตลาดอียูถือเป็นตลาดหลักในการส่งออกเครื่องปรับอากาศมีสัดส่วนการส่งออกเครื่องปรับอากาศ 23.56% ของมูลค่าส่งออกเครื่องปรับอากาศทั้งหมด ถึงแม้ว่าเงินบาทต่อยูโร ค่อนข้างแข็งค่าขึ้นก็ตาม แต่การส่งออกเน้นในปริมาณที่สูง ซึ่งในช่วงกลางปี 2549 ชะลอลงบ้างจากมาตรการที่มิใช่ภาษี และกลับกระเตื้องขึ้นในปี 2550 และ 2551 พร้อมกับกระแสโลกร้อน สำหรับในช่วงเดือนมกราคมถึงเดือนตุลาคม 2553 มีการปรับตัวเพิ่มขึ้นแล้ว 43.45% ซึ่งคำสั่งซื้อของตลาดดังกล่าวมีผลต่อยอดรวมของมูลค่าการส่งออกเครื่องปรับอากาศค่อนข้างมาก เนื่องจากสภาพอากาศที่ร้อนขึ้น

ตลาดญี่ปุ่น

ตลาดญี่ปุ่น มีผลิตภัณฑ์ที่ส่งออก 3 อันดับแรก ได้แก่ มูลค่าส่งออกผลิตภัณฑ์เครื่องอุปโภคไฟฟ้า สำหรับตัดต่อป้องกันวงจรไฟฟ้า ตู้เย็น และสายไฟ ชุดสายไฟ มีมูลค่าการส่งออก 389.36 ล้านบาทสหรัฐ 243.45 ล้านบาทสหรัฐ และ 226.49 ล้านบาทสหรัฐ ตามลำดับ

ปัจจัยความเสี่ยง

ในการดำเนินธุรกิจของบริษัทฯ อาจมีเหตุการณ์ที่ไม่แน่นอนเกิดขึ้นส่งผลกระทบต่อภาระบบรรลุเป้าหมายของบริษัทฯ โดยมีโอกาสเกิดขึ้นได้จากปัจจัยภายในและภายนอกที่ไม่สามารถควบคุมได้ ไม่ว่าจะเป็นความเสี่ยงด้านกลยุทธ์ ด้านการปฏิบัติงานและด้านการเงิน ดังนั้นการเตรียมความพร้อมในการรองรับเหตุการณ์ที่เกิดขึ้นเพื่อลดความเสี่ยงที่จะทำให้เกิดความเสียหายและผลกระทบต่อเป้าหมายของบริษัทฯ จึงจำเป็นอย่างยิ่งต่อการดำเนินงานของบริษัทฯ

บริษัทฯ มีคณะกรรมการบริหาร กรรมการผู้จัดการ และผู้จัดการของฝ่ายต่างๆ ทำหน้าที่ในการประเมินและวิเคราะห์ความเสี่ยง รวมทั้งแนวโน้มหรือเหตุการณ์ที่อาจเกิดขึ้นและเป็นอุปสรรคต่อการดำเนินธุรกิจอันมีผลกระทบต่อบริษัทฯ โดยมีรายละเอียดของความเสี่ยงและมาตรการในการจัดการของบริษัทฯ ดังนี้

1. ความเสี่ยงด้านวัตถุดิบ

วัตถุดิบหลักที่บริษัทใช้ในการผลิต คือ ทองแดงและแผ่นอลูมิเนียม ซึ่งต้องนำเข้าจากต่างประเทศ ในปี 2553 ราคาทองแดงและอลูมิเนียมในตลาดโลกปรับตัวลดลงตามภาวะเศรษฐกิจ แต่ในช่วงปลายปี 2553 ราคามีแนวโน้มปรับตัวเพิ่มขึ้น ดังนั้นเพื่อลดความเสี่ยงด้านราคา และการขาดแคลนวัตถุดิบที่อาจเกิดขึ้นในอนาคต บริษัทฯ ได้ติดตามราคาวัตถุดิบอย่างใกล้ชิด ตลอดจนบริหารสินค้าคงเหลือให้อยู่ในระดับที่เหมาะสม ไม่ให้เกิดภาวะเสี่ยงต่อการขาดแคลนวัตถุดิบ รวมถึงการสร้างสัมพันธ์ภาพที่ดี ที่มีมานานกับผู้ขายทองแดงและอลูมิเนียม และบริษัทฯ พยายามจัดหาผู้จำหน่ายวัตถุดิบเพิ่มขึ้น เพื่อลดความเสี่ยงดังกล่าว

2. ความเสี่ยงจากการพึ่งพิงผู้จัดจำหน่ายวัตถุดิบรายใหญ่หรือน้อยราย

ในปี 2553 บริษัทสั่งซื้อทองแดงจากผู้จัดจำหน่ายรายใหญ่ 3 ราย คิดเป็นยอดการสั่งซื้อร้อยละ 29.01 ร้อยละ 25.60 และร้อยละ 19.27 ของยอดการสั่งซื้อทองแดงทั้งหมด และสั่งซื้ออลูมิเนียมจากผู้จัดจำหน่ายรายใหญ่ 3 ราย โดยมียอดการสั่งซื้อคิดเป็นร้อยละ 38.99 ร้อยละ 20.04 และร้อยละ 15.13 ของยอดการสั่งซื้ออลูมิเนียมทั้งหมด เนื่องจากภาวะตลาดและราคาที่ผันผวนในช่วง 1 - 2 ปีที่ผ่านมา มีการปรับตัวเพิ่มขึ้นในอัตราที่สูงมาก และเริ่มมีปัญหาคาดแคลนทองแดงและอลูมิเนียมในตลาด ดังนั้นเพื่อให้มั่นใจว่ามีวัตถุดิบเพียงพอ และลดความเสี่ยงในการขาดแคลนวัตถุดิบ รวมทั้งควบคุมและรักษาระดับวัตถุดิบคงคลังให้มีปริมาณที่เหมาะสมกับการผลิต บริษัทฯจึงมีการสั่งซื้อวัตถุดิบจากผู้จัดจำหน่ายจำนวนน้อยรายเพื่อเพิ่มอำนาจการต่อรอง และส่วนลดจากการซื้อปริมาณมาก (Volume Discount)

3. ความเสี่ยงจากการพึ่งพิงลูกค้ารายใหญ่

ในระยะเวลา 3 ปีที่ผ่านมา บริษัทไม่มีสัดส่วนการขายให้แก่ลูกค้ารายใดรายหนึ่งเกินกว่าร้อยละ 30 ของรายได้จากการขายรวม ซึ่งสามารถสรุปสัดส่วนการขายให้แก่ลูกค้ารายใหญ่ 5 รายแรกของบริษัทในปี 2551 - 2553 ได้ดังนี้

สัดส่วนการขายให้แก่ลูกค้ารายใหญ่ 5 รายแรก ในปี 2551 - 2553

	ปี 2551	ปี 2552	ปี 2553
สัดส่วนการขายให้แก่ลูกค้ารายใหญ่ 5 รายแรก*	68.69	61.99	66.02

* นับรวมลูกค้าที่เป็นตัวแทนจำหน่ายในต่างประเทศ

โดยลูกค้ารายใหญ่เหล่านี้ส่วนใหญ่เป็นลูกค้าที่มีความสัมพันธ์ที่ดีกับบริษัทฯ เป็นเวลานาน รวมทั้งบริษัทฯ ได้มีการร่วมพัฒนาผลิตภัณฑ์กับลูกค้ารายใหญ่อีกด้วย โดยตลอด และด้วยคุณภาพของสินค้าซึ่งได้รับการรับรองมาตรฐานจากสถาบันต่างๆ ความสามารถในการตอบสนองความต้องการของลูกค้าได้อย่างรวดเร็วและมีประสิทธิภาพ ทำให้บริษัทฯ มีความมั่นใจว่า จะสามารถรักษาสถานะลูกค้าปัจจุบัน รวมทั้งขยายฐานลูกค้าใหม่ได้อย่างต่อเนื่อง

4. ความเสี่ยงด้านอัตราแลกเปลี่ยนเงินตราต่างประเทศ

บริษัทฯ มีการนำเข้าวัตถุดิบ เครื่องจักรอุปกรณ์จากต่างประเทศ และมีการส่งออกสินค้าไปยังต่างประเทศด้วยความผันผวนของอัตราแลกเปลี่ยน จึงมีผลกระทบทั้งต่อรายได้และต้นทุนของบริษัทฯ ดังนั้นเพื่อลดความผันผวนของอัตราแลกเปลี่ยน บริษัทฯ จึงใช้เครื่องมือทางการเงิน ได้แก่ Natural Hedging โดยจัดให้รายจ่ายเป็นเงินสกุลเดียวกับรายได้ให้มากที่สุด และการทำสัญญาซื้อขายเงินตราต่างประเทศเพื่อช่วยลดผลกระทบดังกล่าวในจังหวะเวลาที่เหมาะสม

5. ความเสี่ยงจากนโยบายการเปิดการค้าเสรีและการรวมกลุ่มทางการค้า

นโยบายการเปิดการค้าเสรีจะทำให้การแข่งขันตลาดภายในประเทศที่มีความรุนแรงมากขึ้น อย่างไรก็ตาม ทางบริษัทฯ ได้ศึกษาผลกระทบดังกล่าวและเตรียมพร้อมสำหรับการเข้ามาของคู่แข่งจากต่างประเทศ ด้วยการปรับปรุงคุณภาพผลิตภัณฑ์เพิ่มประสิทธิภาพของกระบวนการผลิตและขยายฐานการส่งออกให้กว้างขึ้น โดยเฉพาะประเทศในกลุ่มตะวันออกกลาง

6. ความเสี่ยงจากปัจจัยภายนอก

บริษัทตระหนักถึงความเสี่ยงจากปัจจัยภายนอก ไม่ว่าจะเป็นวิกฤตทางการเงินของโลก ราคาน้ำมันที่สูงขึ้น หรือนโยบายทางการเมือง โดยบริษัทฯ ได้มีการติดตามการฟื้นตัวของเศรษฐกิจในกลุ่มประเทศคู่ค้า เช่นสหภาพยุโรปและสหรัฐอเมริกา อีกทั้งยังมีการติดตามราคาน้ำมันในตลาดโลกและนโยบายทางการเมืองของประเทศต่างๆ เพื่อให้บริษัทสามารถตอบสนองต่อการเปลี่ยนแปลงและผลกระทบที่อาจเกิดขึ้นกับบริษัทได้

ทั้งนี้ ปัจจัยความเสี่ยงต่างๆ จะมีการพิจารณาทบทวน และคำนึงถึงผลกระทบ และหามาตรการการปรับปรุงดำเนินการให้สอดคล้องกับสถานการณ์ที่เปลี่ยนแปลงไปในแต่ละช่วงเวลา ทั้งนี้ เพื่อให้ธุรกิจโดยรวมสามารถแข่งขันได้ในระยะยาว

การกำกับดูแลกิจการ

คณะกรรมการบริษัท ซี.ไอ.กรุ๊ป จำกัด (มหาชน) ได้ให้ความสำคัญในเรื่องการกำกับดูแลกิจการที่ดีของบริษัท ทั้งนี้ เพื่อให้ธุรกิจของบริษัทมีการพัฒนาและเจริญเติบโตอย่างต่อเนื่อง บริษัทฯ จึงยึดถือและปฏิบัติตามข้อพึงปฏิบัติที่ดีสำหรับกรรมการบริษัทจดทะเบียน (Code of Best Practices) ตามแนวทางของตลาดหลักทรัพย์แห่งประเทศไทย และบริษัทฯ ส่งเสริมให้คณะกรรมการทุกท่านผ่านการอบรมหลักสูตร Director Accreditation Program (DAP) ซึ่งจัดโดยสมาคมส่งเสริมสถาบันกรรมการบริษัทไทย

ในด้านการกำกับดูแลกิจการบริษัทจัดให้มีสำนักงานตรวจสอบภายใน เพื่อทำหน้าที่ดูแลการประกอบธุรกิจของบริษัทให้ดำเนินไปอย่างถูกต้อง และเป็นธรรมกับทุกฝ่าย

นโยบายการกำกับดูแลกิจการ

คณะกรรมการของบริษัทคำนึงถึงความสำคัญของนโยบายเกี่ยวกับการกำกับดูแลกิจการที่ดี (The Principle of Good Corporate Governance) โดยยึดหลักดังนี้

1. ดำเนินกิจการของบริษัทฯ ให้เป็นไปตามกฎหมาย ระเบียบ ข้อบังคับ ข้อกำหนดของสำนักงานคณะกรรมการกำกับหลักทรัพย์และตลาดหลักทรัพย์ ข้อกำหนดของตลาดหลักทรัพย์แห่งประเทศไทย รวมทั้งปฏิบัติตามมติที่ประชุมผู้ถือหุ้น
2. รักษาผลประโยชน์ของบริษัทควบคู่ไปกับการคำนึงถึงผลประโยชน์สิทธิและความเท่าเทียมกันของผู้ถือหุ้น และผู้มีส่วนได้เสียอย่างเท่าเทียมกัน และเป็นธรรมกับทุกฝ่าย
3. ส่งเสริมให้มีการปฏิบัติงานของบริษัทด้วยความโปร่งใส และสามารถตรวจสอบได้จากผู้ที่เกี่ยวข้องทุกฝ่าย
4. ป้องกันความขัดแย้งของผลประโยชน์ที่อาจเกิดขึ้นระหว่างบริษัท สร้างความเชื่อมั่นให้กับผู้ถือหุ้น ภายใต้หลักการถ่วงดุลอำนาจที่โปร่งใส และสามารถตรวจสอบได้
5. คณะกรรมการบริษัทจะต้องประกอบด้วย คณะกรรมการอิสระไม่น้อยกว่า 3 คน
6. มีระบบการประเมินและการควบคุมความเสี่ยงอย่างเหมาะสม
7. เปิดเผยรายงานทางการเงิน และข้อมูลสารสนเทศที่มีผลต่อการตัดสินใจอย่างเที่ยงธรรม น่าเชื่อถือ ครบถ้วน
8. คณะกรรมการบริษัทจะต้องมีการประชุมโดยสม่ำเสมอเป็นประจำอย่างน้อยทุกสามเดือนต่อครั้ง และอาจมีการประชุมพิเศษเพิ่มเติมตามความจำเป็น โดยมีการกำหนดการประชุมล่วงหน้าตามข้อบังคับของบริษัท เพื่อให้คณะกรรมการบริษัทได้มีเวลาศึกษาข้อมูลอย่างเพียงพอก่อนเข้าร่วมการประชุม

บริษัทฯ เห็นว่าหลักบรรษัทภิบาลเป็นแนวทางการบริหารองค์กรที่มีประโยชน์อย่างยิ่งจึงให้ความสำคัญในหลักการและแนวปฏิบัติที่เกี่ยวกับความรับผิดชอบต่อผู้มีส่วนเกี่ยวข้อง เช่น การกำหนดอย่างชัดเจนเกี่ยวกับขอบเขตอำนาจหน้าที่ของคณะกรรมการบริษัท คณะกรรมการตรวจสอบ คณะกรรมการบริหาร และกรรมการผู้จัดการ

สิทธิของผู้ถือหุ้น

บริษัทฯ ให้ความสำคัญในการปฏิบัติต่อผู้ถือหุ้นทุกรายอย่างเท่าเทียมกัน เช่น

1. การเผยแพร่ข้อมูลสารสนเทศต่างๆ เพื่อให้ผู้ถือหุ้น ผู้ลงทุน ผู้มีส่วนได้เสีย และผู้เกี่ยวข้องได้รับทราบข้อมูลผ่านช่องทางของตลาดหลักทรัพย์แห่งประเทศไทย และทาง Website ของบริษัท
2. ในการประชุมผู้ถือหุ้นมีข้อมูลให้กับผู้ถือหุ้นอย่างเพียงพอในการพิจารณาแต่ละวาระ เพื่อให้ผู้ถือหุ้นตัดสินใจใช้สิทธิออกเสียงในที่ประชุม ให้โอกาสผู้ถือหุ้นในการซักถามกรรมการในที่ประชุม และมีสิทธิมอบฉันทะให้ผู้อื่นเข้าร่วมประชุมแทน
3. ไม่กระทำการใดๆ อันเป็นการละเมิดหรือลดทอนสิทธิของผู้ถือหุ้น

สิทธิของพหุส่วนได้เสีย

บริษัทได้ให้ความสำคัญต่อสิทธิของผู้มีส่วนได้เสียทุกกลุ่ม โดยคำนึงถึงการรักษาสภาพประโยชน์ของบริษัทควบคู่ไปกับการคำนึงถึงผลประโยชน์ สิทธิและความเท่าเทียมกันของผู้ถือหุ้น และผู้มีส่วนได้เสียทุกกลุ่มของบริษัท อันได้แก่ผู้ถือหุ้น พนักงาน คู่ค้า เจ้าหนี้ ลูกค้า คู่แข่งขัน สังคม และสิ่งแวดล้อม โดยยึดหลักดังนี้

พนักงาน

บริษัทฯ มองพนักงานทุกคนเป็นบุคลากรที่มีคุณค่า และเป็นกลไกสำคัญในการพัฒนาองค์กรให้เกิดความก้าวหน้า โดยบริษัทสนับสนุนให้พนักงานทุกคนพัฒนาศักยภาพให้สูงขึ้นอย่างต่อเนื่องตามความถนัด และตรงกับหน้าที่ความรับผิดชอบของแต่ละคน ให้ความมั่นใจในคุณภาพชีวิตการทำงานอย่างเท่าเทียมกัน เสมอภาคและให้ผลตอบแทนอย่างยุติธรรมและเหมาะสม

คู่ค้า

บริษัทฯ จะปฏิบัติตามเงื่อนไขและสัญญาทางการค้าอย่างเคร่งครัด เพื่อเป็นการสร้างพันธมิตรทางการค้า และได้รับประโยชน์ด้วยกันทั้งสองฝ่าย

เจ้าหนี้

บริษัทฯ จะปฏิบัติตัวเป็นลูกหนี้ที่ดี คำนึงถึงผลประโยชน์ทั้งสองฝ่าย และปฏิบัติตามเงื่อนไขของเจ้าหนี้อย่างเคร่งครัด

ลูกค้า

บริษัทฯ มุ่งมั่นที่จะผลิตสินค้าและให้บริการที่มีคุณภาพมาตรฐานตรงตามความต้องการของลูกค้า ด้วยราคาที่เป็นธรรม

คู่แข่ง

บริษัทฯ ยึดหลักการดำเนินธุรกิจตามกรอบกติกาของการแข่งขันอย่างยุติธรรม และไม่กระทำการใดๆ ที่เป็นการละเมิดสิทธิของคู่แข่งทางการค้า

ชุมชนและสังคม

บริษัทฯ พึงดำเนินธุรกิจโดยมีส่วนร่วมรับผิดชอบต่อชุมชน สังคม และคำนึงถึงผลกระทบที่มีต่อทรัพยากรธรรมชาติและสิ่งแวดล้อม

การประชุมผู้ถือหุ้น

ในปี 2553 บริษัทฯ ได้จัดการประชุมผู้ถือหุ้น 2 ครั้ง คือ การประชุมสามัญผู้ถือหุ้นประจำปี เมื่อวันศุกร์ที่ 23 เมษายน 2553 เวลา 14.00 น. ณ ห้องเจ้าสามพระยา โรงแรม เดอะแกรนด์ ออยุธยา บางกอก เลขที่ 20 ถนนรัชดาภิเษก เขตห้วยขวาง กรุงเทพฯ และการประชุมวิสามัญผู้ถือหุ้น ครั้งที่ 1/2553 เมื่อวันอังคารที่ 1 มิถุนายน 2553 เวลา 14.00 น. ณ ห้อง Laffite ชั้น 2 โรงแรม แกรนด์ สุขุมวิท กรุงเทพฯ เลขที่ 99 ถนนสุขุมวิท ซอย 6 เขตคลองเตย กรุงเทพฯ โดยได้จัดทำหนังสือนัดประชุม ระบุนสถานที่ วัน เวลา ระเบียบวาระการประชุม และเรื่องที่จะเสนอต่อที่ประชุมพร้อมด้วยรายละเอียด พร้อมแนบหนังสือมอบฉันทะ รายงานประจำปี รวมทั้งรายละเอียดเพิ่มเติมประกอบการพิจารณาโดยได้จัดส่งเอกสารดังกล่าวให้ผู้ถือหุ้นทุกรายที่มีรายชื่อ ณ วันปิดสมุดทะเบียนเพื่อการประชุมผู้ถือหุ้นก่อนการประชุมล่วงหน้า 7 วัน และลงโฆษณาในหนังสือพิมพ์ติดต่อกัน 3 วัน ก่อนการประชุม ในวันประชุมบริษัทได้เปิดโอกาสให้ผู้ถือหุ้นลงทะเบียนได้ตั้งแต่วันที่ 12.30 น. ซึ่งเป็นเวลาล่วงหน้าก่อนการประชุมผู้ถือหุ้นประมาณ 1 ชั่วโมง 30 นาที

ในวันประชุมคณะกรรมการบริษัท ผู้สอบบัญชีของบริษัท และผู้บริหารของบริษัทได้เข้าร่วมประชุมโดยพร้อมเพรียงกัน สำหรับการลงคะแนนเสียงในวาระการประชุมที่ต้องขอมติจากผู้ถือหุ้นนั้น บริษัทฯ ได้จัดให้มีการลงคะแนนเสียงโดยใช้บัตรลงคะแนน ทั้งนี้ ก่อนการประชุมประธานที่ประชุมได้แจ้งจำนวนผู้เข้าประชุมทั้งผู้ที่มาด้วยตนเองและผู้รับมอบฉันทะ ให้ที่ประชุมรับทราบ และได้อธิบายวิธีการลงคะแนนด้วยบัตรลงคะแนนเสียงให้ทราบก่อนการประชุมโดยจะถือเอาเสียงข้างมากเป็นมติที่ประชุม การดำเนินการประชุมจะเป็นไปตามลำดับวาระที่ได้แจ้งไว้ในหนังสือนัดประชุม และเปิดโอกาสให้ผู้ถือหุ้นแต่ละรายแสดงความคิดเห็น ชักถาม ได้อย่างมีอิสระ เมื่อการประชุมเสร็จสิ้นแล้วจะมีการเปิดเผยสารสนเทศเกี่ยวกับมติที่ประชุมผ่านทางเว็บไซต์ของตลาดหลักทรัพย์แห่งประเทศไทย และเว็บไซต์ของบริษัทที่ <http://www.coilinter.com>

ภาวะผู้นำและวิสัยทัศน์

คณะกรรมการบริษัทซึ่งประกอบด้วยบุคคลที่มีความรู้ความสามารถและมีความเข้าใจในบทบาทหน้าที่ความรับผิดชอบเป็นอย่างดี มีบทบาทสำคัญในการกำกับดูแล ตรวจสอบ และประเมินผลการดำเนินงานของบริษัท มีอำนาจหน้าที่ในการดำเนินกิจการของบริษัทให้เป็นไปตามกฎหมาย ข้อบังคับ และมติที่ประชุมผู้ถือหุ้นด้วยความซื่อสัตย์ สุจริต รวมทั้งการกำกับดูแลการบริหารจัดการของฝ่ายจัดการเป็นไปตามนโยบาย เป้าหมาย และงบประมาณที่กำหนดอย่างมีประสิทธิภาพและประสิทธิผล

ความขัดแย้งทางผลประโยชน์

บริษัทได้กำหนดแนวทางปฏิบัติสำหรับกรรมการ ผู้บริหาร และพนักงาน เพื่อป้องกันความขัดแย้งทางผลประโยชน์ ดังนี้

1. ห้ามมิให้กรรมการ ประกอบกิจการ เข้าเป็นหุ้นส่วนหรือเข้าเป็นผู้ถือหุ้นในนิติบุคคลที่มีสภาพอย่างเดียวกัน และเป็นการแข่งขันกับกิจการของบริษัท เว้นแต่จะแจ้งให้ที่ประชุมผู้ถือหุ้นทราบก่อนมีมติแต่งตั้ง
2. ห้ามมิให้ผู้บริหารและพนักงานใช้ข้อมูลภายใน เพื่อประโยชน์ของตนในการซื้อขายหุ้นบริษัท หรือนำข้อมูลภายในซึ่งจะก่อให้เกิดความเสียหายต่อผู้ถือหุ้นโดยรวมไปเปิดเผยกับบุคคลที่เกี่ยวข้อง
3. ไม่ใช้โอกาสหรือข้อมูลที่ได้จากการเป็นผู้บริหารหรือพนักงานของบริษัทฯ ในการทำธุรกิจที่แข่งขัน หรือธุรกิจที่เกี่ยวข้องกับบริษัทฯ
4. กรณีที่บริษัทและบริษัทย่อยมีรายการเกี่ยวข้องกัน หรือการได้มาจำหน่ายไปซึ่งทรัพย์สินที่สำคัญของบริษัทคณะกรรมการและฝ่ายจัดการของบริษัทจะต้องจัดให้มีการประชุมเพื่อพิจารณาเรื่องนั้นด้วยความรอบคอบ ซื่อสัตย์ สุจริต มีเหตุมีผล โดยคำนึงถึงผลประโยชน์สูงสุดต่อบริษัทและผู้ถือหุ้นโดยรวมเป็นสำคัญ กรรมการหรือผู้บริหารที่มีส่วนได้เสียจากการพิจารณาในเรื่องนั้นๆ จะต้องออกจากที่ประชุม กรรมการพิจารณาลงมติอนุมัติรายการแล้วจะต้องเปิดเผยข่าวสารตามช่องทางต่างๆ เพื่อให้ผู้มีส่วนได้เสียได้รับทราบอย่างเท่าเทียมและทั่วถึงกัน

จริยธรรมทางธุรกิจ

บริษัทมีนโยบายที่เปิดเผยมการดำเนินธุรกิจ การปฏิบัติของกรรมการ พนักงาน ภารกิจต่อลูกค้า คู่ค้า ตลอดจนสังคม โดยผู้เกี่ยวข้องได้ทราบกันเป็นอย่างดีและยึดถือเป็นแนวทางในการปฏิบัติหน้าที่ตามภารกิจของบริษัทด้วยความซื่อสัตย์ สุจริต และเที่ยงธรรม บริษัทมีการติดตามการปฏิบัติงานและเรื่องที่เกี่ยวข้องให้เป็นไปตามนโยบาย จรรยาบรรณข้างต้นอย่างสม่ำเสมอ รวมถึงบทกำหนดลงโทษทางวินัยไว้ด้วย

การถ่วงดุลกรรมการที่ไม่เป็นผู้บริหาร

ปัจจุบันบริษัทฯ มีกรรมการบริษัทจำนวนทั้งสิ้น 8 ท่าน ประกอบด้วยกรรมการที่เป็นผู้บริหารจำนวน 5 ท่าน และกรรมการอิสระจำนวน 3 ท่าน ซึ่งมีอิสระอย่างแท้จริงจากฝ่ายบริหาร และไม่มีความสัมพันธ์ทางธุรกิจ หรือความสัมพันธ์อื่นใดกับบริษัทฯ เพื่อให้การกำกับดูแลกิจการดำเนินไปด้วยความเป็นอิสระ และเป็นกลาง

บทบาทระหว่างประธานกรรมการบริหารและประธานกรรมการบริหาร

บริษัทมีการแบ่งแยกอำนาจหน้าที่และความรับผิดชอบของประธานกรรมการบริษัท และประธานกรรมการบริหารไว้อย่างชัดเจน โดยประธานกรรมการบริษัทมีบทบาทหลักเป็นผู้กำกับดูแลผู้บริหารระดับสูง ส่วนประธานกรรมการบริหารมีบทบาทหลักเป็นผู้นำฝ่ายบริหาร

คำตอบแทนกรรมการและผู้บริหาร

บริษัทมีการกำหนดค่าตอบแทนของกรรมการและผู้บริหารในระดับที่เหมาะสม และอยู่ในระดับเดียวกับอุตสาหกรรม ไม่มีการจ่ายค่าตอบแทนที่เกินควร โดยการพิจารณาจ่ายค่าตอบแทนของกรรมการจะจ่ายเป็นค่าตอบแทนรายเดือนและเบี้ยประชุมตามจำนวนครั้งที่เข้าประชุมโดยจะต้องผ่านการพิจารณาอนุมัติจากที่ประชุมผู้ถือหุ้นของบริษัท ในส่วนของค่าตอบแทนผู้บริหาร บริษัทจะพิจารณาจ่ายตามผลงานของผู้บริหารแต่ละท่าน ประกอบกับผลการดำเนินงานของบริษัท ซึ่งบริษัทเชื่อว่าค่าตอบแทนดังกล่าวเพียงพอที่จะจูงใจและรักษานักวิชาการที่มีคุณภาพไว้ได้

การประชุมกรรมการ

บริษัทมีนโยบายให้คณะกรรมการของบริษัทต้องประชุมอย่างน้อย 3 เดือนต่อครั้ง และอาจมีการประชุมพิเศษเพิ่มเติมตามความจำเป็น โดยการประชุมแต่ละครั้งได้มีการกำหนดวาระในการประชุมอย่างชัดเจนและมีการส่งหนังสือนัดประชุมพร้อมรายละเอียดล่วงหน้า 7 วัน เพื่อให้คณะกรรมการบริษัทได้มีเวลาศึกษาข้อมูลอย่างเพียงพอก่อนเข้าร่วมประชุม รวมทั้งได้มีการจัดบันทึกการประชุมเป็นลายลักษณ์อักษร และจัดเก็บรายงานการประชุมที่ผ่านการรับรองจากคณะกรรมการบริษัทพร้อมให้คณะกรรมการบริษัทและผู้ที่เกี่ยวข้องตรวจสอบได้

ทั้งนี้ในปี 2553 คณะกรรมการบริษัทมีการประชุมทั้งสิ้น 8 ครั้ง ประกอบด้วย การประชุมคณะกรรมการบริษัท 6 ครั้ง การประชุมสามัญผู้ถือหุ้นประจำปี 1 ครั้ง และการประชุมวิสามัญผู้ถือหุ้น 1 ครั้ง

อนุกรรมการ

บริษัทมีคณะกรรมการตรวจสอบ ซึ่งประกอบด้วยกรรมการบริษัทที่เป็นกรรมการอิสระจำนวน 3 ท่าน โดยกรรมการตรวจสอบทุกท่านมีความรู้ความเข้าใจในบทบาทหน้าที่ของคณะกรรมการตรวจสอบเพื่อสอบทานการปฏิบัติงานของบริษัทให้เป็นไปตามกฎหมายว่าด้วยหลักทรัพย์และตลาดหลักทรัพย์ หรือกฎหมายที่เกี่ยวข้องกับธุรกิจของบริษัท สอบทานรายงานทางการเงินเพื่อนำเสนอกรรมการบริษัท รวมทั้งพิจารณาเปิดเผยข้อมูลของบริษัทในกรณีที่เกิดรายการเกี่ยวโยงกันหรือรายการที่ขัดแย้งทางผลประโยชน์ให้ถูกต้องและครบถ้วน ทั้งนี้คณะกรรมการตรวจสอบสามารถปฏิบัติหน้าที่และแสดงความเห็นได้อย่างอิสระ โดยมีสำนักงานตรวจสอบภายในทำหน้าที่ตรวจสอบบริษัทเป็นประจำทุกไตรมาส และรายงานผลการตรวจสอบต่อคณะกรรมการตรวจสอบโดยตรง ในปี 2553 คณะกรรมการตรวจสอบมีการประชุมทั้งสิ้น 4 ครั้ง

ระบบการควบคุมและการตรวจสอบภายใน

บริษัทให้ความสำคัญต่อระบบการควบคุมภายใน สำหรับทั้งระดับบริหารและระดับปฏิบัติการที่มีประสิทธิภาพ จึงได้กำหนดหลักเกณฑ์และวิธีดำเนินการให้มีความเหมาะสมชัดเจน มีการกำหนดภาระหน้าที่ อำนาจดำเนินการของผู้ปฏิบัติงาน ผู้บริหารไว้เป็นลายลักษณ์อักษรอย่างชัดเจน และมีการแบ่งแยกหน้าที่ผู้ปฏิบัติงาน ผู้ติดตามควบคุมและประเมินผลออกจากรัน เพื่อให้เกิดการถ่วงดุลและตรวจสอบระหว่างกันอย่างเหมาะสม นอกจากนี้ยังมีการควบคุมภายในเกี่ยวกับระบบการเงินโดยบริษัทจัดให้มีระบบรายงานทางการเงินเสนอผู้บริหารสายงานที่รับผิดชอบ

บริษัทมีสำนักงานตรวจสอบภายใน ทำหน้าที่ตรวจสอบเพื่อให้มั่นใจว่า การปฏิบัติงานหลักและกิจกรรมทางการเงินสำคัญของบริษัท ได้ดำเนินการตามแนวทางที่กำหนดและมีประสิทธิภาพ และเพื่อให้สำนักงานตรวจสอบภายในมีความเป็นอิสระสามารถทำหน้าที่ตรวจสอบและถ่วงดุลได้อย่างเต็มที่ คณะกรรมการจึงกำหนดให้สำนักงานตรวจสอบภายในรายงานผลการตรวจสอบโดยตรงต่อคณะกรรมการตรวจสอบและได้รับการประเมินผลงานจากกรรมการตรวจสอบด้วย

กรรมการบริษัทได้ให้ความสำคัญเกี่ยวกับการบริหารความเสี่ยงเป็นอย่างมาก บริษัทมีการกำหนดและประเมินความเสี่ยงของกิจการ ซึ่งรวมถึงความเสี่ยงที่มีผลต่อการดำเนินงานของบริษัท

รายงานของคณะกรรมการ

คณะกรรมการตรวจสอบของบริษัทได้สอบทานรายงานทางการเงิน เป็นประจำทุกไตรมาสโดยมีฝ่ายบัญชีและการเงินเป็นผู้นำเสนอรายงาน โดยการประชุมแต่ละครั้งได้มีการกำหนดวาระในการประชุมอย่างชัดเจน และมีการส่งหนังสือนัดประชุมพร้อมรายละเอียดล่วงหน้าอย่างน้อย 7 วัน เพื่อให้คณะกรรมการตรวจสอบได้สอบทานงบการเงิน ร่วมกับผู้สอบบัญชีของบริษัท และเพื่อลงมติรับรองงบการเงินนั้นก่อนที่จะนำเสนอให้กรรมการบริษัทรับทราบและอนุมัติงบการเงินทุกไตรมาส โดยกรรมการบริษัทเป็นผู้รับผิดชอบงบการเงินรวมของบริษัทและบริษัทย่อย ที่ปรากฏในรายงานประจำปีของบริษัท งบการเงินดังกล่าวจัดทำขึ้นตามมาตรฐานการบัญชี รับรองโดยผู้สอบบัญชีจากสำนักงานบัญชีที่ผ่านการเห็นชอบจาก ก.ล.ต. รวมทั้งได้มีการเปิดเผยข้อมูลสารสนเทศที่สำคัญ ข้อมูลงบการเงิน บนพื้นฐานของข้อเท็จจริงอย่างครบถ้วน ตรงเวลา ให้กับผู้มีส่วนได้เสียอย่างทั่วถึงและเท่าเทียมกัน

ความสัมพันธ์กับผู้ลงทุน

ฝ่ายบริหารกลางโดยกรรมการบริหารและกรรมการผู้จัดการ ทำหน้าที่ในการเปิดเผยข้อมูลต่างๆ ของบริษัท และเป็นผู้รับผิดชอบในการติดต่อกับนักวิเคราะห์และนักลงทุนที่เกี่ยวข้อง ทั้งนี้บริษัทฯ ได้ให้ความสำคัญกับการเปิดเผยข้อมูลที่ถูกต้อง ครบถ้วน โปร่งใส และทั่วถึงเพื่อเป็นประโยชน์ต่อผู้ลงทุน ผ่านทางเว็บไซต์ของตลาดหลักทรัพย์แห่งประเทศไทย และเว็บไซต์ของบริษัทที่ <http://www.coilinter.com> หากมีข้อสงสัยเกี่ยวกับข้อมูลที่ได้เปิดเผย หรือต้องการข้อมูลเพิ่มเติมได้ที่ฝ่ายบริหารกลางของบริษัทฯ ที่โทร.02-976-5290 หรือที่ e-mail address: secretary@coilinter.com

การดูแลเรื่องการใช้อข้อมูลภายใน

เพื่อป้องกันการแสวงหาผลประโยชน์จากการใช้ข้อมูลภายในของบริษัทฯ ที่ยังไม่ได้เปิดเผยต่อสาธารณชน บริษัทฯ มีนโยบายห้ามมิให้กรรมการและผู้บริหาร รวมถึงคู่สมรสและบุตรที่ยังไม่บรรลุนิติภาวะของบุคคลดังกล่าวใช้ข้อมูลภายในที่ยังไม่ได้เปิดเผยต่อสาธารณชน เพื่อทำการซื้อ ขาย โอน หรือรับโอนหลักทรัพย์ของบริษัทก่อนที่ข้อมูลนั้นจะเปิดเผยต่อสาธารณชน หรือช่วงเวลาก่อนที่จะเปิดเผยงบการเงินต่อสาธารณชน 1 เดือน เพื่อให้การบริหารงานเป็นไปอย่างโปร่งใสและคำนึงถึงผลประโยชน์ของผู้เกี่ยวข้องทุกฝ่าย

ทั้งนี้ ในการ ซื้อ ขาย โอนหรือรับโอนหลักทรัพย์ของบริษัท กรรมการและผู้บริหารจะต้องรายงานการเปลี่ยนแปลงการถือหลักทรัพย์ต่อสำนักงานคณะกรรมการกำกับหลักทรัพย์และตลาดหลักทรัพย์ (ก.ล.ต.) ตามเกณฑ์ที่สำนักงาน ก.ล.ต.กำหนด รวมทั้งต้องจัดส่งสำเนารายงานดังกล่าว จำนวน 1 ชุดให้แก่เลขานุการบริษัทเพื่อเก็บเป็นหลักฐาน

บุคลากร

สวัสดิการและผลตอบแทน

บริษัทฯ ได้จัดค่าตอบแทนอย่างเหมาะสมให้แก่พนักงานของบริษัท โดยพิจารณาจากคุณวุฒิ ประสบการณ์ ความสามารถในการทำงานของพนักงาน และหลักเกณฑ์ของค่าจ้างในตลาดแรงงาน และในการพิจารณาปรับเงินเดือนบริษัทจะใช้ความสามารถในการปฏิบัติงาน และผลของการปฏิบัติงานเป็นหลักในการพิจารณาปรับเงินเดือนประจำปีให้กับพนักงานโดยมีกำหนดเวลาในการพิจารณาปรับเงินเดือนปีละ 1 ครั้ง และในการจัดสวัสดิการให้กับพนักงานขึ้นอยู่กับความสามารถของบริษัทฯ ตามความจำเป็นและเหมาะสมอื่นๆ ตามที่บริษัทฯ เห็นสมควร

การพัฒนาบุคลากร

บริษัทฯ ให้ความสำคัญกับบุคลากรของบริษัท โดยบริษัทถือว่าบุคลากรของบริษัทเป็นทรัพยากรที่มีคุณค่า และมีความสำคัญอย่างมากต่อการเติบโตในธุรกิจของบริษัท บริษัทฯ จึงเน้นการพัฒนาความรู้ความสามารถของบุคลากรภายในบริษัท เพื่อเพิ่มประสิทธิภาพในการทำงาน โดยมีนโยบายในการพัฒนาบุคลากร ดังนี้

1. จัดให้มีการฝึกอบรมทั้งภายนอกและภายในบริษัท เพื่อให้พนักงานมีความรู้ใหม่ๆ มีความคิดสร้างสรรค์ และสามารถนำความรู้ที่ได้มาปรับปรุงและพัฒนาตนเองให้เกิดประโยชน์กับองค์กรให้มากที่สุด
2. สำหรับพนักงานที่เกี่ยวข้องกับงานนักลงทุนสัมพันธ์ และ Contact Person ได้รับการสนับสนุนให้เข้าสัมมนาและร่วมกิจกรรมกับตลาดหลักทรัพย์แห่งประเทศไทยในการเข้าไปรับรู้ข่าวสารหรือภาวะเบี่ยงที่มีการเปลี่ยนแปลงหรือเพิ่มเติมของตลาดหลักทรัพย์แห่งประเทศไทย รวมถึงการให้ความสำคัญเกี่ยวกับการเปลี่ยนแปลงกฎระเบียบใหม่ๆ ที่ทางสำนักงาน ก.ล.ต. ได้จัดขึ้น เพื่อให้บริษัทฯ สามารถปฏิบัติได้ถูกต้องตามกฎหมาย และเป็นไปตามหลักการกำกับดูแลกิจการที่ดี

นโยบายสวัสดิภาพและความปลอดภัยของพนักงาน

บริษัทฯ ได้ตระหนักถึง สวัสดิภาพและและความปลอดภัยของพนักงานเป็นหลักในการปฏิบัติงาน ดังนั้นในการดำเนินกิจการนอกเหนือจากการจัดสวัสดิการประกันภัยเพื่อคุ้มครองสุขภาพของพนักงานโดยทั่วไป และการจัดสวัสดิการประกันภัยสำหรับพนักงานที่เสี่ยงภัยแล้ว บริษัทฯยังกำหนดให้พนักงานที่จะต้องปฏิบัติหน้าที่ในพื้นที่ที่มีความเสี่ยงและผู้บังคับบัญชาในทุกระดับของทุกหน่วยงานทั้งองค์กร มีภารกิจที่จะต้องเข้ารับการอบรมเรื่อง ความปลอดภัยในการทำงาน โดยให้เป็นตามหลักเกณฑ์ของกฎหมายความปลอดภัยในการทำงานของกระทรวงแรงงานและสวัสดิการสังคม ทั้งนี้ เพื่อส่งเสริมให้พนักงาน

และผู้บังคับบัญชาของหน่วยงานต่างๆ ได้ตระหนักและบริหารบุคลากรในหน่วยงานให้ทำงานด้วยความปลอดภัยเพื่อให้เป็นองค์กรที่ปราศจากอุบัติเหตุหรือโรคที่เกิดจากการทำงาน และปัจจุบัน บริษัทฯ มีการจัดตั้งคณะกรรมการความปลอดภัย อาชีวอนามัยและสภาพแวดล้อมในการทำงาน ประกอบด้วย เจ้าหน้าที่ความปลอดภัยระดับวิชาชีพ เจ้าหน้าที่ความปลอดภัยระดับบริหาร และเจ้าหน้าที่ความปลอดภัยระดับหัวหน้างาน ซึ่งคณะกรรมการทุกคนจะต้องผ่านการอบรมเรื่องความปลอดภัยตามหลักสูตรของกระทรวงแรงงานฯ โดยจะทำหน้าที่ ประสานงาน สนับสนุนและส่งเสริมงานด้านความปลอดภัยให้แก่พนักงาน อีกทั้งยังมีการจัดตั้งคณะกรรมการสวัสดิการในสถานประกอบการ เพื่อร่วมดูแลความเป็นอยู่ด้านสวัสดิการให้กับพนักงาน และประสานความเข้าใจระหว่างบริษัทกับพนักงาน รวมถึงการเข้าร่วมเป็นสมาชิกโครงการโรงงานสีขาว เพื่อแสดงเจตนารมณ์ในการแก้ปัญหาอาชญากรรมและโรคระบาดในสถานประกอบการ ตามการส่งเสริมของกระทรวงแรงงานและสวัสดิการสังคม

การควบคุมภายใน

คณะกรรมการตรวจสอบทำหน้าที่สอบทานการดำเนินงานให้ถูกต้องตามนโยบายและระเบียบข้อบังคับของบริษัทฯ ส่งเสริมให้พัฒนาระบบรายงานทางการเงินและบัญชีให้เป็นไปตามมาตรฐานสากล โดยมีสำนักงาน เอ.เอ็ม.ที แอสโซซิเอท เป็นผู้ตรวจสอบบัญชี

คณะกรรมการตรวจสอบปฏิบัติหน้าที่ และแสดงความคิดเห็นได้อย่างอิสระ โดยมีสำนักงานตรวจสอบภายใน ทำหน้าที่ในการตรวจสอบภายในให้บริษัทมีระบบการควบคุมภายในตามแนวปฏิบัติที่คณะกรรมการบริษัทกำหนด รวมทั้งการเปิดเผยข้อมูลอย่างเพียงพอให้เกิดความโปร่งใส ตรวจสอบตามแนวทางการกำกับดูแลกิจการที่ดี และเพิ่มประสิทธิภาพ ประสิทธิผลในการดำเนินงาน โดยยึดหลักแนวการตรวจสอบตามมาตรฐานสากลและรายงานตรงต่อคณะกรรมการตรวจสอบ รวมทั้งมีการปรึกษาร่วมกับผู้สอบบัญชี เป็นประจำทุกไตรมาส

การเข้าทำรายการที่เกี่ยวข้องกัน หรือการได้มาหรือจำหน่ายไปซึ่งทรัพย์สินของบริษัท

ในกรณีที่บริษัทและบริษัทย่อยมีรายการเกี่ยวข้องกันหรือการได้มาหรือจำหน่ายไปซึ่งทรัพย์สินซึ่งอาจก่อให้เกิดความขัดแย้งทางผลประโยชน์ ดังนั้น เพื่อให้เกิดความโปร่งใสและเป็นธรรมต่อผู้ถือหุ้นทุกรายอย่างเท่าเทียมกัน บริษัทจึงกำหนดมาตรการทำรายการ โดยยึดหลักดังนี้

1. เป็นรายการที่คำนึงถึงผลประโยชน์ของบริษัทเสมือนการทำรายการกับบุคคลภายนอก
2. เป็นรายการที่ผ่านการแสดงความเห็นในการเข้าทำรายการ ความสมเหตุสมผล และความเหมาะสมด้านราคาของรายการนั้นๆ จากคณะกรรมการตรวจสอบ
3. เป็นรายการที่ผ่านการอนุมัติจากคณะกรรมการบริษัท อย่างโปร่งใส โดยผู้มีส่วนได้เสียไม่มีส่วนร่วมในการตัดสินใจ
4. มีการเผยแพร่ข้อมูลให้ผู้มีส่วนเกี่ยวข้องได้รับทราบอย่างเท่าเทียมกัน

การควบคุมดูแลริษัทย่อยหรือบริษัทร่วม

ในกรณีที่บริษัทมีการลงทุนในบริษัทย่อย หรือบริษัทร่วม บริษัทจะควบคุมโดยการส่งกรรมการเข้าไปเป็นตัวแทนตามสัดส่วนการถือหุ้น

มาตรการหรือขั้นตอนการอนุมัติการทำรายการระหว่างกัน

ในการทำรายการระหว่างกัน จะต้องมีความจำเป็นและมีความสมเหตุสมผลของการทำรายการเพื่อก่อให้เกิดประโยชน์สูงสุดของบริษัท

การทำรายการระหว่างกันในอนาคตจะขึ้นอยู่กับเหตุผลและความจำเป็น การจ่ายและรับค่าตอบแทนต้องเป็นไปตามราคายุติธรรมของตลาด และจะต้องได้รับความเห็นชอบจากคณะกรรมการตรวจสอบ

โดยในกรณีที่มียารายการดังกล่าวเกิดขึ้น คณะกรรมการตรวจสอบจะพิจารณาความจำเป็นและความสมเหตุสมผลของรายการ และแจ้งความเห็นต่อที่ประชุมคณะกรรมการบริษัท

นโยบายการทำรายการระหว่างกันในอนาคต

รายการระหว่างกันที่อาจเกิดขึ้นในอนาคตนั้น คณะกรรมการบริษัทจะต้องไม่อนุมัติรายการใดๆ ที่ตนเองหรือบุคคลอาจมีความขัดแย้งทางผลประโยชน์ในลักษณะอื่นใดกับบริษัท และจะต้องเปิดเผยรายการดังกล่าวต่อคณะกรรมการตรวจสอบเพื่อพิจารณาให้ความเห็น ว่ารายการดังกล่าวเป็นรายการที่เป็นไปตามลักษณะธุรกิจทั่วไป และเป็นไปในราคายุติธรรม และเสนอต่อคณะกรรมการบริษัทพิจารณา

ทั้งนี้ บริษัทฯ จะยึดแนวทางปฏิบัติให้เป็นไปตามกฎหมายว่าด้วยหลักทรัพย์และตลาดหลักทรัพย์ และข้อบังคับประกาศ คำสั่ง หรือข้อกำหนดของตลาดหลักทรัพย์แห่งประเทศไทย รวมถึงการปฏิบัติตามข้อกำหนดในการเปิดเผยข้อมูลการทำรายการที่เกี่ยวข้อง และการได้มาหรือจำหน่ายทรัพย์สินที่สำคัญของบริษัท หรือบริษัทย่อย

รายการระหว่างกัน

รายละเอียดรายการระหว่างกัน

ในระหว่างปี 2551-2553 บริษัทและบริษัทย่อย มีรายการธุรกิจที่สำคัญกับบุคคลที่อาจมีความขัดแย้งทางผลประโยชน์ และมีความจำเป็นและความสมเหตุสมผลของการทำรายการต่างๆ ดังนี้

บุคคล/นิติบุคคลที่เกี่ยวข้องกัน	ความสัมพันธ์	ลักษณะรายการ	มูลค่ารายการระหว่างกัน (ล้านบาท)			ความจำเป็นและความสมเหตุสมผลของรายการ
			ปี 2551	ปี 2552	ปี 2553	
1. บริษัท เดอ ละไม จำกัด/ธุรกิจโรงแรม	บริษัท ซี.ไอ.กรุ๊ป จำกัด(มหาชน) ถือหุ้นสามัญในบริษัท เดอ ละไม จำกัด อัตราร้อยละ 99.97 ของทุนจดทะเบียนที่ออกและชำระแล้ว โดยมีกรรมการและผู้บริหารร่วมกัน	เงินให้กู้ยืมระยะยาว ดอกเบี้ยค้างรับ	34.98 0.27	60.00 1.33	83.00 2.31	เป็นไปตามลักษณะการค้าโดยปกติของบริษัท และมีความสมเหตุสมผล

รายงานความรับผิดชอบต่อคณะกรรมการต่อรายงานทางการเงิน

คณะกรรมการบริษัทเป็นผู้รับผิดชอบต่อการเงินรวมของบริษัท และบริษัทย่อย และสารสนเทศทางการเงินที่ปรากฏในรายงานประจำปี งบการเงินดังกล่าวจัดทำขึ้นตามมาตรฐานการบัญชีที่รับรองทั่วไปในประเทศไทย โดยเลือกใช้นโยบายบัญชีที่เหมาะสมและถือปฏิบัติอย่างสม่ำเสมอ และใช้ดุลพินิจอย่างระมัดระวังและประมาณการที่ดีที่สุดในการจัดทำ รวมทั้งการเปิดเผยข้อมูลสำคัญอย่างเพียงพอในหมายเหตุประกอบงบการเงิน เพื่อให้เกิดความโปร่งใสและเป็นประโยชน์ต่อผู้ถือหุ้นและนักลงทุนทั่วไป

คณะกรรมการบริษัทได้จัดให้มีและดำรงรักษาไว้ซึ่งระบบการควบคุมภายในที่เหมาะสมและมีประสิทธิผล เพื่อให้มั่นใจได้อย่างมีเหตุผลว่าข้อมูลทางการเงินมีความถูกต้อง ครบถ้วน และเพียงพอที่จะดำรงรักษาไว้ซึ่งทรัพย์สิน ตลอดจนเพื่อป้องกันไม่ให้เกิดการทุจริตหรือการดำเนินการที่ผิดปกติดังมีสาระสำคัญ

ทั้งนี้ คณะกรรมการบริษัทได้แต่งตั้งคณะกรรมการตรวจสอบซึ่งเป็นกรรมการอิสระ ดูแลรับผิดชอบเกี่ยวกับคุณภาพของรายงานทางการเงินและระบบควบคุมภายใน และความเห็นของคณะกรรมการตรวจสอบเกี่ยวกับเรื่องนี้ปรากฏในรายงานคณะกรรมการตรวจสอบซึ่งแสดงไว้ในรายงานประจำปีแล้ว

คณะกรรมการบริษัทมีความเห็นว่าระบบควบคุมภายในของบริษัทโดยรวมอยู่ในระดับที่น่าพอใจ และสามารถสร้างความเชื่อมั่นอย่างมีเหตุผลต่อความน่าเชื่อถือได้ของงบการเงินของบริษัทและบริษัทย่อย ณ วันที่ 31 ธันวาคม 2553



นายวันชัย ธนิตติรากรณ์
ประธานกรรมการบริษัท



นายอารีย์ พุ่มเสนาะ
ประธานกรรมการบริหาร

คำอธิบายและการวิเคราะห์งบการเงิน

คำอธิบายผลการดำเนินงานประจำปี 2553

โดยภาพรวมผลการดำเนินงานในปี 2553 ของบริษัทฯ และบริษัทย่อยมีผลขาดทุนสุทธิจำนวน 106.18 ล้านบาท โดยในปี 2552 บริษัทฯ มีผลขาดทุนสุทธิ เป็นจำนวน 43.46 ล้านบาท รายละเอียดมีดังนี้

1. รายได้

บริษัทฯ มีรายได้รวมจำนวน 1,213.33 ล้านบาท เพิ่มขึ้น 292.10 ล้านบาท หรือเพิ่มขึ้นในอัตราร้อยละ 31.71 เมื่อเทียบกับปี 2552 ซึ่งมีรายได้รวมจำนวน 921.23 ล้านบาท เพิ่มขึ้นในส่วนของการรายได้จากการขายและบริการ

2. ต้นทุนขาย

ต้นทุนขายรวมในปี 2553 จำนวน 1,052.04 ล้านบาท เพิ่มขึ้นจำนวน 280.53 ล้านบาท หรือเพิ่มขึ้นในอัตราร้อยละ 36.36 เมื่อเทียบกับปี 2552 ซึ่งมีต้นทุนขายเป็นจำนวน 771.51 ล้านบาท เนื่องจากยอดขายเพิ่มขึ้น

3. ค่าใช้จ่ายในการขายและบริหาร

ค่าใช้จ่ายในการขายและบริหารในปี 2553 มีจำนวน 234.11 ล้านบาท เพิ่มขึ้นจำนวน 82.48 ล้านบาท หรือในอัตราร้อยละ 54.40 เมื่อเทียบกับปี 2552 ซึ่งมีค่าใช้จ่ายในการขายและบริหารเป็นจำนวน 151.63 ล้านบาท เนื่องจากมีค่าใช้จ่ายต่างๆ เพิ่มขึ้น อาทิเช่นเงินเดือน, ค่าขนส่งและค่าใช้จ่ายส่งออก, การตั้งค่าเผื่อนี้สงสัยจะสูญ, ค่าเผื่อสินค้าเสื่อมสภาพ, ผลขาดทุนจากการด้อยค่าในสินทรัพย์ในบริษัทย่อย เป็นต้น

4. ดอกเบี้ยจ่าย

บริษัทฯ มีดอกเบี้ยจ่ายในปี 2553 จำนวน 32.90 ล้านบาท ลดลงจำนวน 5.27 ล้านบาทหรือลดลงในอัตราร้อยละ 13.81 เมื่อเทียบกับปี 2552 ซึ่งมีดอกเบี้ยจ่ายเป็นจำนวน 38.17 ล้านบาท เนื่องจากบริษัทฯ มีการชำระคืนเงินกู้ยืมระยะยาวจากสถาบันการเงิน

5. ภาษีเงินได้นิติบุคคล

บริษัทฯ มีภาษีเงินได้นิติบุคคลในปี 2553 จำนวน 0.45 ล้านบาท ลดลงจำนวน 2.93 ล้านบาทหรืออัตราร้อยละ 86.61 เมื่อเทียบกับปี 2552 ซึ่งมีภาษีเงินได้นิติบุคคลเป็นจำนวน 3.38 ล้านบาท เนื่องจากกำไรก่อนหักภาษีในปี 2553 ลดลงจึงมีผลทำให้ภาษีเงินได้นิติบุคคลในปี 2553 ลดลงเช่นกัน

คำอธิบายการวิเคราะห์ฐานะการเงิน

1. สินทรัพย์

สินทรัพย์รวมของบริษัทฯในปี 2553 มีจำนวน 1,604.20 ล้านบาท ลดลง จำนวน 19.20 ล้านบาท หรือลดลงในอัตราร้อยละ 1.18 เมื่อเทียบกับปี 2552 ซึ่งมีสินทรัพย์รวมเป็นจำนวน 1,623.40 ล้านบาท

2. หนี้สิน

หนี้สินรวมของบริษัทในปี 2553 มีจำนวน 987.51 ล้านบาท เพิ่มขึ้น 40.16 ล้านบาท หรือเพิ่มขึ้นในอัตราร้อยละ 4.24 เมื่อเทียบกับปี 2552 ซึ่งมีหนี้สินรวมเป็นจำนวน 947.35 ล้านบาท สาเหตุหลักมาจากเงินกู้ยืมระยะสั้นจากสถาบันการเงินเพิ่มขึ้น

3. กระแสเงินสด

ในส่วนงบกระแสเงินสด ในปี 2553 บริษัทมีกระแสเงินสดสุทธิที่ได้มาจากการดำเนินงาน : เท่ากับ (67.82) ล้านบาท โดยกระแสเงินสดส่วนใหญ่ได้มาจากเงินทุนหมุนเวียนในส่วนลูกหนี้การค้า,สินค้าคงเหลือและเจ้าหนี้การค้าที่เพิ่มขึ้น ในส่วนของกิจกรรมการลงทุน บริษัทฯ ได้ซื้อเครื่องจักรและอุปกรณ์ใหม่จำนวน 21.81 ล้านบาท ส่งผลให้กระแสเงินสดจากกิจกรรม

การลงทุนเท่ากับ (11.19) ล้านบาท สำหรับกระแสเงินสดจากกิจกรรมจัดหาเงิน บริษัทมีการกู้เงินสถาบันการเงินเพิ่มขึ้นจำนวน 111.08 ล้านบาท ทำให้บริษัทมีเงินสดจากกิจกรรมจัดหาเงิน 74.68 ล้านบาท ดังนั้น ณ สิ้นปี 2553 บริษัทฯ มีเงินสดและรายการเทียบเท่าเงินสดเป็นจำนวน 44.85 ล้านบาท

ค่าตอบแทนของผู้สอบบัญชี

ค่าตอบแทนของผู้สอบบัญชีประจำปี 2551 - 2553 มีรายละเอียด ดังนี้

	(บาท)		
	ปี 2551	ปี 2552	ปี 2553
ค่าตอบแทนจากการสอบบัญชี			
(Audit Fee)	750,000	700,000	890,000
ค่าบริการอื่นๆ			
(Non-Audit Fee)	76,433	64,000	73,400

หมายเหตุ : ค่าบริการอื่นๆ เช่น ค่าจัดทำงบการเงินเพิ่ม, ค่าพาหนะ, ค่าไปรษณีย์, ค่าโทรศัพท์, ค่าบริการปฏิบัติงานล่วงเวลา (Overtime) รวมถึง ค่าที่พักและค่าเบี้ยเลี้ยงพนักงาน

รายงานของพิสูจน์บัญชีรับอนุญาต

เสนอต่อผู้ถือหุ้นและคณะกรรมการของ บริษัท ซี.ไอ.กรุ๊ป จำกัด (มหาชน) และบริษัทย่อย

(1) ข้าพเจ้าได้ตรวจสอบงบดุลรวม ณ วันที่ 31 ธันวาคม 2553 และ 2552 งบแสดงการเปลี่ยนแปลงส่วนของผู้ถือหุ้นรวม งบกำไรขาดทุนรวม และงบกระแสเงินสดรวม สำหรับปีสิ้นสุดวันเดียวกัน ของแต่ละปีของ บริษัท ซี.ไอ.กรุ๊ป จำกัด (มหาชน) และบริษัทย่อย และได้ตรวจสอบงบการเงินเฉพาะ บริษัท ซี.ไอ.กรุ๊ป จำกัด (มหาชน) เช่นเดียวกัน ซึ่งผู้บริหารของกิจการเป็นผู้รับผิดชอบต่อความถูกต้องและครบถ้วนของข้อมูลในงบการเงินเหล่านี้ ส่วนข้าพเจ้าเป็นผู้รับผิดชอบในการรายงานต่องบการเงินดังกล่าวจากผลการตรวจสอบของข้าพเจ้า

(2) ยกเว้นที่กล่าวในวรรคถัดไป ข้าพเจ้าได้ปฏิบัติงานตรวจสอบตามมาตรฐานการสอบบัญชีที่รับรองทั่วไป ซึ่งกำหนดให้ข้าพเจ้าต้องวางแผนและปฏิบัติงานเพื่อให้ได้ความเชื่อมั่นอย่างมีเหตุผลว่า งบการเงินแสดงข้อมูลที่ขัดต่อข้อเท็จจริงอันเป็นสาระสำคัญหรือไม่ การตรวจสอบรวมถึงการใช้วิธีการทดสอบหลักฐานประกอบรายการ ทั้งที่เป็นจำนวนเงินและการเปิดเผยข้อมูลในงบการเงิน การประเมินความเหมาะสมของหลักการบัญชีที่กิจการใช้ และประมาณการเกี่ยวกับรายการทางการเงินที่เป็นสาระสำคัญซึ่งผู้บริหารเป็นผู้จัดทำขึ้น ตลอดจนการประเมินถึงความเหมาะสมของการแสดงรายการที่นำเสนอในงบการเงินโดยรวม ข้าพเจ้าเชื่อว่าการตรวจสอบดังกล่าวให้ข้อสรุปที่เป็นเกณฑ์อย่างเหมาะสมในการแสดงความเห็นของข้าพเจ้า

(3) ตามที่กล่าวในหมายเหตุประกอบงบการเงินข้อ 10 ณ วันที่ 31 ธันวาคม 2553 บริษัทฯ มีเงินให้กู้แก่บุคคลภายนอก จำนวน 92.03 ล้านบาท (รวมดอกเบี้ยค้างชำระจำนวน 12.03 ล้านบาท) โดยลูกหนี้จำนวนหนึ่งที่ดินพร้อมสิ่งปลูกสร้างซึ่งตั้งอยู่ในจังหวัดภูเก็ตเป็นหลักประกัน มีราคาประเมินเป็นเงิน 110 ล้านบาท (ตามรายงานของผู้ประเมินอิสระลงวันที่ 25 มีนาคม 2553) นอกจากนี้ลูกหนี้ได้ส่งมอบหุ้นสามัญจำนวน 450,000 หุ้นของบริษัทจำกัดแห่งหนึ่งซึ่งดำเนินธุรกิจด้านโรงแรมใน จังหวัดภูเก็ตเป็นหลักประกันเพิ่ม และเนื่องจากลูกหนี้ผิดนัดชำระหนี้ บริษัทฯ ได้ฟ้องร้องดำเนินคดีลูกหนี้ทั้งทางแพ่งและอาญา โดยคดีทางแพ่ง ศาลมีคำพิพากษาให้ลูกหนี้ชำระหนี้ดังกล่าวแก่บริษัทฯ หากไม่ชำระให้บังคับหลักประกันชำระหนี้ และหากไม่พอให้บังคับจากทรัพย์สินส่วนตัวของลูกหนี้ต่อไป โดยในเดือนมีนาคม 2553 บริษัทฯ ได้ยื่นคำขอบังคับยึดหลักประกันแล้ว สำหรับคดีอาญา ศาลมีคำสั่งเมื่อวันที่ 27 เมษายน 2553 ให้นัดเลื่อนถามคำฟ้องและสืบพยานจำเลยเป็นวันที่ 2 สิงหาคม 2553 และต่อมาให้เลื่อนสืบพยานจำเลยเป็นวันที่ 19 และ 20 ตุลาคม 2553 ต่อมา ทนายจำเลยยื่นต่อศาลขอถอนตัวออกจากการเป็นทนายจำเลย ดังนั้นในวันที่ 19 ตุลาคม 2553 จำเลยจึงแถลงศาลขอเลื่อนนัดสืบพยานจำเลยไปเป็นวันที่ 28 กุมภาพันธ์ 2554 และในวันที่ 28 กุมภาพันธ์ 2554 ทนายจำเลยแถลงศาลขอเลื่อนการสืบพยานจำเลย ซึ่งศาลอนุญาตให้เลื่อนนัดสืบพยานจำเลยในวันที่ 9 พฤษภาคม 2554

เมื่อ 18 พฤษภาคม 2553 ในคดีทางแพ่ง กรมบังคับคดีได้ออกหมายบังคับที่ดินหลักประกัน โดยเจ้าพนักงานบังคับคดีประเมินราคาที่ดินเป็นจำนวนเงินประมาณ 19.44 ล้านบาท และต่อมาเจ้าพนักงานบังคับคดีได้ประกาศขายทอดตลาดที่ดินหลักประกัน นัดที่ 1 ในวันที่ 2 ธันวาคม 2553 นัดที่ 2 ในวันที่ 9 ธันวาคม 2553 นัดที่ 3 ในวันที่ 16 ธันวาคม 2553 และนัดที่ 4 ในวันที่ 23 ธันวาคม 2553 เมื่อวันที่ 2 ธันวาคม 2553 ซึ่งมีบริษัทจำกัดแห่งหนึ่ง (จดทะเบียนในวันที่ 1 ธันวาคม 2553 มีทุนจดทะเบียน 1 ล้านบาท) เสนอราคาซื้อทรัพย์สินสูงสุดเป็นเงิน 43.20 ล้านบาท บริษัทฯ คัดค้านราคา เจ้าพนักงานบังคับคดีจึงให้เลื่อนการขายทอดตลาดไปในวันที่ 9 ธันวาคม 2553 โดยกำหนดให้บริษัทที่เสนอราคาสูงสุดผูกพันราคาที่เสนอไว้ ต่อมาในวันที่ 9 ธันวาคม 2553 ไม่มีผู้ใดให้ราคาสูงกว่าราคา 43.20 ล้านบาท เจ้าพนักงานบังคับคดีจึงมีคำสั่งขายที่ดินหลักประกันในราคา 43.20 ล้านบาท และให้บริษัทผู้ซื้อชำระราคาจำนวน 43.15 ล้านบาท (มูลค่าทรัพย์สินที่ประเมิน 43.20 ล้านบาท หักเงินมัดจำ 5 หมื่นบาท) ภายใน 15 วัน ซึ่งต่อมาผู้ซื้อขอขยายระยะเวลาวางเงินที่เหลือออกไปอีก 90 วัน และเจ้าพนักงานบังคับคดีได้อนุญาตแล้ว โดยจะครบกำหนดในวันที่ 24 มีนาคม 2554

สำหรับสิ่งปลูกสร้างที่ตั้งอยู่บนที่ดินหลักประกันดังกล่าวซึ่งมีใบอนุญาตก่อสร้างเป็นชื่อของบุคคลอื่น การบังคับสิ่งปลูกสร้างดังกล่าวจึงยังอยู่ระหว่างการดำเนินการ ซึ่งคาดว่าจะเข้ายึดหลังจากการขายทอดตลาดที่ดินแล้วเพื่อดำเนินการขายทอดตลาดต่อไป นอกจากนี้พื้นที่ส่งมอบมาเป็นหลักประกันและทรัพย์สินส่วนตัวอื่นของลูกหนี้ บริษัทฯ จะขอบังคับภายหลังจากการขายทอดตลาดที่ดินและสิ่งปลูกสร้างหากมูลค่าที่ได้รับไม่เพียงพอต่อการชำระหนี้ ปัจจุบันดังกล่าว ทำให้บริษัทฯ ยังไม่สามารถประมาณมูลค่าที่จะได้รับคืนจากลูกหนี้ได้อย่างเหมาะสมในขณะนี้ จึงไม่ได้ตั้งค่าเผื่อหนี้สงสัยจะสูญในงวดนี้ ด้วยเหตุนี้ข้าพเจ้าจึงไม่สามารถตรวจสอบบัญชี “เงินให้กู้ยืมแก่บุคคลอื่นที่ผิดนัดชำระ” ดังกล่าวได้ และไม่สามารถใช้วิธีการสอบทานอื่นให้เป็นที่น่าพอใจในมูลค่าของ “เงินให้กู้ยืมแก่บุคคลอื่นที่ผิดนัดชำระ” ได้ ซึ่งเหตุการณ์ดังกล่าวถือเป็นการถูกจำกัดขอบเขตโดยสถานการณ์

(4) ยกเว้นผลกระทบที่อาจเกิดขึ้นของมูลค่าที่จะได้รับคืนจากเงินให้กู้ยืมตามที่กล่าวไว้ในวรรค (3) ข้าพเจ้าเห็นว่างบการเงินข้างต้นแสดงฐานะการเงิน ณ วันที่ 31 ธันวาคม 2553 ผลการดำเนินงาน และกระแสเงินสดสำหรับปีสิ้นสุดวันเดียวกันของ บริษัท ซี.ไอ.กรุ๊ป จำกัด (มหาชน) และบริษัทย่อย และเฉพาะของ บริษัท ซี.ไอ.กรุ๊ป จำกัด (มหาชน) โดยถูกต้องตามที่ควรในสาระสำคัญตามหลักการบัญชีที่รับรองทั่วไป

โดยมิได้เป็นการแสดงความเห็นอย่างมีเงื่อนไขต่องบการเงินเฉพาะบริษัท ข้าพเจ้าขอให้สังเกต ตามที่กล่าวในหมายเหตุประกอบงบการเงินข้อ 13 ว่า ณ วันที่ 31 ธันวาคม 2553 บริษัทฯ มีเงินลงทุนในบริษัทย่อย (บริษัท เดอะละไม จำกัด) ซึ่งดำเนินธุรกิจด้านโรงแรมที่เกาะสมุย จังหวัดสุราษฎร์ธานี มูลค่าเงินลงทุนตามวิธีราคาทุนมีจำนวนประมาณ 146.55 ล้านบาท โดยมูลค่าตามบัญชีของบริษัทย่อย ณ วันที่ 31 ธันวาคม 2553 มีจำนวน 9.02 ล้านบาท ที่เกิดจากผลการดำเนินงานขาดทุนต่อเนื่องตั้งแต่เริ่มประกอบกิจการปี 2552 จนถึงงวดปัจจุบัน (ขาดทุนสะสม 90.98 ล้านบาท) ซึ่งบริษัทฯ พิจารณาตั้งค่าเผื่อการด้อยค่าของเงินลงทุนในงบการเงินเฉพาะเป็นจำนวนเงิน 15 ล้านบาท และตั้งค่าเผื่อการด้อยค่าของสินทรัพย์ในงบการเงินรวมเป็นเงิน 20.5 ล้านบาท ในไตรมาสที่ 2 ของปี 2553 และเนื่องจากการดำเนินงานในปี 2553 ของบริษัทย่อยที่ไม่เป็นไปตามแผน บริษัทฯ จึงได้พิจารณาตั้งค่าเผื่อการด้อยค่าเงินลงทุนในงบการเงินเฉพาะเพิ่มขึ้นอีก 7 ล้านบาท รวมเป็น 22 ล้านบาท และตั้งค่าเผื่อการด้อยค่าของสินทรัพย์ในงบการเงินรวมเพิ่มขึ้นอีก 22 ล้านบาท รวมเป็นเงิน 42.5 ล้านบาท ในไตรมาสที่ 4 ของปี 2553

นอกจากนี้ข้าพเจ้าขอให้สังเกตตามที่กล่าวในหมายเหตุประกอบงบการเงินข้อ 5.2 ว่า ณ วันที่ 31 ธันวาคม 2553 บริษัทฯ มีเงินให้กู้ยืมแก่บริษัทย่อยดังกล่าวเป็นจำนวนเงิน 83.00 ล้านบาท โดยบริษัทย่อยได้กู้ยืมเพิ่มขึ้นระหว่างปี 2553 เป็นจำนวนเงิน 23.00 ล้านบาท และเมื่อวันที่ 18 มิถุนายน 2553 ที่ประชุมคณะกรรมการบริหาร ได้อนุมัติคำขอปรับโครงสร้างหนี้ของบริษัทย่อย ตามแผนการผ่อนชำระคืนเงินกู้เป็นรายเดือนระหว่างเดือนละ 0.15 ล้านบาท ถึงเดือนละ 2.20 ล้านบาท ตามกระแสเงินสดจากการดำเนินงานเป็นระยะเวลารวม 11 ปี โดยเริ่มผ่อนชำระงวดแรกจำนวน 0.15 ล้านบาท ในเดือนมกราคม 2555 และยกเว้นไม่คิดดอกเบี้ยเงินกู้ทั้งจำนวนเป็นเวลา 5 ปี โดยมีผลตั้งแต่วันที่ 1 เมษายน 2553 เป็นต้นไป

(5) สำหรับปี 2552 ข้าพเจ้าเห็นว่างบการเงินข้างต้นแสดงฐานะการเงิน ณ วันที่ 31 ธันวาคม 2552 ผลการดำเนินงาน และกระแสเงินสดสำหรับปีสิ้นสุดวันเดียวกันของ บริษัท ซี.ไอ.กรุ๊ป จำกัด (มหาชน) และบริษัทย่อย และเฉพาะของ บริษัท ซี.ไอ.กรุ๊ป จำกัด (มหาชน) โดยถูกต้องตามที่ควรในสาระสำคัญตามหลักการบัญชีที่รับรองทั่วไป



(นางณัฐสวัตร์ สโรชนันท์จิ้น)

ผู้สอบบัญชีรับอนุญาต

ทะเบียนเลขที่ 4563

สำนักงาน เอ.เอ็ม.ที. แอสโซซิเอท

กรุงเทพมหานคร

วันที่ 28 กุมภาพันธ์ 2554

บริษัท ซี.ไอ.กรุ๊ป จำกัด (มหาชน) และบริษัทย่อย

		บาท			
		งบการเงินรวม		งบการเงินเฉพาะบริษัท	
หมายเหตุ		31 ธันวาคม 2553	31 ธันวาคม 2552	31 ธันวาคม 2553	31 ธันวาคม 2552
สินทรัพย์					
สินทรัพย์หมุนเวียน					
เงินสดและรายการเทียบเท่าเงินสด	6	44,846,592.37	49,169,955.24	42,950,522.88	47,236,085.03
เงินลงทุนชั่วคราว	7	300,000.00	7,998,057.10	300,000.00	7,998,057.10
ลูกหนี้การค้า - สุทธิ	8	309,685,372.76	246,050,175.47	308,193,918.08	244,165,915.49
สินค้าคงเหลือ - สุทธิ	9	295,442,184.12	230,179,304.86	294,780,082.98	229,471,479.15
เงินให้กู้ยืมแก่บุคคลอื่นที่ผิดนัด	10	92,027,397.26	92,027,397.26	92,027,397.26	92,027,397.26
ลูกหนี้จากการขายที่ดิน	11	-	19,486,000.00	-	19,486,000.00
ลูกหนี้จากการขายหุ้นทุนซื้อคืน	24	-	19,790,430.00	-	19,790,430.00
สินทรัพย์หมุนเวียนอื่น	12	32,918,859.12	25,073,375.81	21,180,453.12	8,740,729.03
รวมสินทรัพย์หมุนเวียน		775,220,405.63	689,774,695.74	759,432,374.32	668,916,093.06
สินทรัพย์ไม่หมุนเวียน					
เงินให้กู้ยืมระยะยาวแก่กิจการที่เกี่ยวข้องกัน	5.2	-	-	83,000,000.00	60,000,000.00
เงินลงทุนในบริษัทย่อย - สุทธิ	13	-	-	124,547,841.00	146,547,841.00
ที่ดิน อาคาร และอุปกรณ์ - สุทธิ	14	783,596,625.52	891,468,813.26	519,453,519.83	567,629,603.56
สิทธิการใช้และเช่าที่ดินรอตดบัญชี - สุทธิ	15	27,153,031.03	18,192,298.70	-	-
สินทรัพย์ไม่มีตัวตน - สุทธิ	16	17,415,385.14	16,481,670.24	16,640,191.52	15,491,740.66
สินทรัพย์ไม่หมุนเวียนอื่น		810,378.82	7,479,492.75	210,378.82	7,479,492.75
รวมสินทรัพย์ไม่หมุนเวียน		828,975,420.51	933,622,274.95	743,851,931.17	797,148,677.97
รวมสินทรัพย์		1,604,195,826.14	1,623,396,970.69	1,503,284,305.49	1,466,064,771.03

หมายเหตุประกอบงบการเงินถือเป็นส่วนหนึ่งของงบการเงินนี้

บริษัท ซี.ไอ.กรุ๊ป จำกัด (มหาชน) และบริษัทย่อย

หมายเหตุ	บาท			
	งบการเงินรวม		งบการเงินเฉพาะบริษัท	
	31 ธันวาคม 2553	31 ธันวาคม 2552	31 ธันวาคม 2553	31 ธันวาคม 2552
หนี้สินและส่วนของผู้ถือหุ้น				
หนี้สินหมุนเวียน				
เงินเบิกเกินบัญชีและเงินกู้ยืมระยะสั้นจากสถาบันการเงิน	17	511,134,614.87	400,057,656.62	499,085,301.67
เจ้าหนี้การค้า - บริษัทอื่น		184,885,494.61	190,566,532.20	181,614,851.10
เงินกู้ยืมระยะยาวที่กำหนดชำระภายในหนึ่งปี	17	50,640,049.68	69,271,195.40	43,390,049.68
หนี้สินภายใต้สัญญาเช่าซื้อที่ถึงกำหนดชำระภายในหนึ่งปี	17, 18	248,084.24	1,149,678.23	-
หนี้สินภายใต้สัญญาเช่าที่ดินที่ถึงกำหนดชำระภายในหนึ่งปี	34.5	-	2,000,000.00	-
ภาษีเงินได้ค้างจ่าย	4.17	-	1,199,880.48	-
เจ้าหนี้อื่น - บริษัทย่อย	5	-	79,129.17	79,129.17
หนี้สินหมุนเวียนอื่น	19	19,099,145.97	17,262,581.64	15,013,607.16
รวมหนี้สินหมุนเวียน		766,007,389.37	681,507,524.57	739,182,938.78
หนี้สินไม่หมุนเวียน				
เงินกู้ยืมระยะยาวจากสถาบันการเงิน - สุทธิ	17	210,684,896.48	254,772,057.16	67,940,691.00
หนี้สินภายใต้สัญญาเช่าซื้อ - สุทธิ	17, 18	760,492.34	1,030,441.70	-
หนี้สินภายใต้สัญญาเช่าที่ดิน - สุทธิ	34.5	10,000,000.00	10,000,000.00	-
หนี้สินไม่หมุนเวียนอื่น		52,500.00	35,000.00	-
รวมหนี้สินไม่หมุนเวียน		221,497,888.82	265,837,498.86	67,940,691.00
รวมหนี้สิน		987,505,278.19	947,345,023.43	807,123,629.78
ส่วนของผู้ถือหุ้น				
ทุนเรือนหุ้น				
ทุนจดทะเบียน				
ณ 31 ธันวาคม 2552 หุ้นสามัญ 700,000,000 หุ้น	21			
มูลค่าหุ้นละ 0.50 บาท			350,000,000.00	350,000,000.00
ณ 31 ธันวาคม 2553 หุ้นสามัญ 780,002,985 หุ้น				
มูลค่าหุ้นละ 0.50 บาท		390,001,492.50	390,001,492.50	
ทุนที่ออกและเรียกชำระแล้ว				
ณ 31 ธันวาคม 2552 หุ้นสามัญ 503,184,834 หุ้น				
มูลค่าหุ้นละ 0.50 บาท		251,592,417.00		251,592,417.00
ณ 31 ธันวาคม 2553 หุ้นสามัญ 547,568,258 หุ้น				
มูลค่าหุ้นละ 0.50 บาท		273,784,129.00	273,784,129.00	
ส่วนเกินมูลค่าหุ้น		449,106,789.62	449,106,789.62	424,484,677.50
กำไรสะสม				
จัดสรรแล้ว - สรรองตามกฎหมาย	22	12,707,000.00	12,707,000.00	12,707,000.00
ยังไม่ได้จัดสรร		(118,942,214.76)	(12,776,830.56)	(39,437,242.91)
รวมส่วนของบริษัทใหญ่		616,655,703.86	676,007,263.94	696,160,675.71
ส่วนของผู้ถือหุ้นส่วนน้อย		34,844.09	44,683.32	-
รวมส่วนของผู้ถือหุ้น		616,690,547.95	676,051,947.26	696,160,675.71
รวมหนี้สินและส่วนของผู้ถือหุ้น		1,604,195,826.14	1,623,396,970.69	1,503,284,305.49
				1,466,064,771.03

หมายเหตุประกอบงบการเงินถือเป็นส่วนหนึ่งของการเงิน

งบแสดงการเปลี่ยนแปลงส่วนของผู้ถือหุ้น

บริษัท ซี.ไอ.กรุ๊ป จำกัด (มหาชน) และบริษัทย่อย
สำหรับปี สิ้นสุดวันที่ 31 ธันวาคม 2553 และ 2552

		บาท							
		งบการเงินรวม							
หมายเหตุ		ทุนเรือนหุ้น	กำไร (ขาดทุน) สะสม			ส่วนของผู้ถือหุ้นส่วนน้อย	หุ้นทุนซื้อคืน		รวม
		ที่ออกและชำระแล้ว	ส่วนเกินมูลค่าหุ้น	จัดสรรแล้ว - สรรองตามกฎหมาย	จัดสรรแล้ว - สรรองซื้อหุ้นคืน				
					ที่ยังไม่ได้จัดสรร				
ยอดคงเหลือ ณ วันที่ 1 มกราคม 2553		251,592,417.00	424,484,677.50	12,707,000.00	-	(12,776,830.56)	44,683.32	-	676,051,947.26
เพิ่มทุน		22,191,712.00	24,622,112.12	-	-	-	-	-	46,813,824.12
กำไร (ขาดทุน) สุทธิ		-	-	-	-	(106,165,384.20)	(9,839.23)	-	(106,175,223.43)
ยอดคงเหลือ ณ วันที่ 31 ธันวาคม 2553		273,784,129.00	449,106,789.62	12,707,000.00	-	(118,942,214.76)	34,844.09	-	616,690,547.95
ยอดคงเหลือ ณ วันที่ 1 มกราคม 2552		251,592,417.00	408,950,096.27	12,707,000.00	-	43,126,649.31	56,524.96	-	716,432,687.54
หุ้นทุนซื้อคืน	4.14, 23	-	-	-	-	-	-	(4,216,267.91)	(4,216,267.91)
ขายหุ้นทุนซื้อคืน	24	-	15,534,581.23	-	-	-	-	4,216,267.91	19,750,849.14
สำรองจากการซื้อหุ้นคืน	4.14, 23	-	-	-	4,216,267.91	(4,216,267.91)	-	-	-
โอนกลับสำรองจากการซื้อหุ้นคืน		-	-	-	(4,216,267.91)	4,216,267.91	-	-	-
จ่ายเงินปันผล	25	-	-	-	-	(12,455,300.85)	-	-	(12,455,300.85)
กำไร (ขาดทุน) สุทธิ		-	-	-	-	(43,448,179.02)	(11,841.64)	-	(43,460,020.66)
ยอดคงเหลือ ณ วันที่ 31 ธันวาคม 2552		251,592,417.00	424,484,677.50	12,707,000.00	-	(12,776,830.56)	44,683.32	-	676,051,947.26

หมายเหตุประกอบงบการเงินถือเป็นส่วนหนึ่งของงบการเงินนี้

งบแสดงการเปลี่ยนแปลงส่วนของผู้ถือหุ้น

บริษัท ซี.ไอ.กรุ๊ป จำกัด (มหาชน) และบริษัทย่อย
สำหรับปี สิ้นสุดวันที่ 31 ธันวาคม 2553 และ 2552

หมายเหตุ	บาท						
	งบการเงินเฉพาะบริษัท						
	กำไร (ขาดทุน) สะสม						รวม
	ทุนเรือนหุ้น ที่ออกและ ชำระแล้ว	ส่วนเกิน มูลค่าหุ้น	จัดสรรแล้ว - สำรองตาม กฎหมาย	จัดสรรแล้ว - สำรองซื้อหุ้นคืน	ที่ยังไม่ได้ จัดสรร	หุ้นทุน ซื้อคืน	
ยอดคงเหลือ ณ วันที่ 1 มกราคม 2553	251,592,417.00	424,484,677.50	12,707,000.00	-	13,440,538.88	-	702,224,633.38
เพิ่มทุน	22,191,712.00	24,622,112.12	-	-	-	-	46,813,824.12
กำไร (ขาดทุน) สุทธิ	-	-	-	-	(52,877,781.79)	-	(52,877,781.79)
ยอดคงเหลือ ณ วันที่ 31 ธันวาคม 2553	273,784,129.00	449,106,789.62	12,707,000.00	-	(39,437,242.91)	-	696,160,675.71
ยอดคงเหลือ ณ วันที่ 1 มกราคม 2552	251,592,417.00	408,950,096.27	12,707,000.00	-	29,883,728.02	-	703,133,241.29
หุ้นทุนซื้อคืน 4.14, 23	-	-	-	-	-	(4,216,267.91)	(4,216,267.91)
ขายหุ้นทุนซื้อคืน 24	-	15,534,581.23	-	-	-	4,216,267.91	19,750,849.14
สำรองจากการซื้อหุ้นคืน 4.14, 23	-	-	-	4,216,267.91	(4,216,267.91)	-	-
โอนกลับสำรองจากการซื้อหุ้นคืน	-	-	-	(4,216,267.91)	4,216,267.91	-	-
จ่ายเงินปันผล 25	-	-	-	-	(12,455,300.85)	-	(12,455,300.85)
กำไร (ขาดทุน) สุทธิ	-	-	-	-	(3,987,888.29)	-	(3,987,888.29)
ยอดคงเหลือ ณ วันที่ 31 ธันวาคม 2552	251,592,417.00	424,484,677.50	12,707,000.00	-	13,440,538.88	-	702,224,633.38

หมายเหตุประกอบงบการเงินถือเป็นส่วนหนึ่งของงบการเงินนี้

งบกำไรขาดทุน

บริษัท ซี.ไอ.กรุ๊ป จำกัด (มหาชน) และบริษัทย่อย
สำหรับปี สิ้นสุดวันที่ 31 ธันวาคม 2553 และ 2552

หมายเหตุ	บาท			
	งบการเงินรวม		งบการเงินเฉพาะบริษัท	
	2553	2552	2553	2552
รายได้				
รายได้จากการขายและให้บริการ	1,159,693,696.78	819,907,952.16	1,132,801,933.90	797,454,940.76
ปรับปรุงค่าเผื่อสินค้าเสื่อมสภาพ	-	2,467,872.44	-	2,467,872.44
กำไรจากการขายทรัพย์สิน	11	-	60,850,508.35	516.81
รายได้อื่น	53,635,259.60	38,002,622.80	52,536,481.00	39,018,323.10
รวมรายได้	1,213,328,956.38	921,228,955.75	1,185,338,931.71	899,791,644.65
ค่าใช้จ่าย				
ต้นทุนขายและให้บริการ	1,052,035,702.02	771,510,882.33	1,028,918,474.12	747,678,447.49
ค่าใช้จ่ายในการขาย	39,651,377.71	28,757,130.44	37,450,052.76	26,712,984.56
ค่าใช้จ่ายในการบริหาร	118,549,031.79	86,639,398.92	96,906,157.67	65,955,009.54
ค่าเผื่อการด้อยค่าสินทรัพย์ในบริษัทย่อย	-	-	-	-
ค่าตอบแทนผู้บริหาร	29	33,413,344.00	28,835,420.00	31,853,003.00
ผลขาดทุนจากการด้อยค่าเงินลงทุนในบริษัทย่อย	-	-	22,000,000.00	-
ผลขาดทุนจากการด้อยค่าสินทรัพย์ในบริษัทย่อย	42,500,000.00	-	-	-
รวมค่าใช้จ่าย	1,286,149,455.52	923,141,705.70	1,214,110,104.55	872,199,444.59
กำไร (ขาดทุน) ก่อนค่าใช้จ่ายทางการเงินและภาษีเงินได้	(72,820,499.14)	(1,912,749.95)	(28,771,172.84)	27,592,200.06
ต้นทุนทางการเงิน	27	32,902,882.79	38,171,578.51	23,654,767.45
กำไร (ขาดทุน) ก่อนภาษีเงินได้	(105,723,381.93)	(40,084,328.46)	(52,425,940.29)	(612,196.09)
ภาษีเงินได้	28	451,841.50	451,841.50	3,375,692.20
กำไร (ขาดทุน) สุทธิ	(106,175,223.43)	(43,460,020.66)	(52,877,781.79)	(3,987,888.29)
การแบ่งปันกำไร (ขาดทุน)				
ส่วนที่เป็นของผู้ถือหุ้นส่วนน้อย	(9,839.23)	(11,841.64)	-	-
ส่วนที่เป็นของผู้ถือหุ้นบริษัทใหญ่	(106,165,384.20)	(43,448,179.02)	(52,877,781.79)	(3,987,888.29)
กำไร (ขาดทุน) ต่อหุ้นขั้นพื้นฐาน				
กำไร (ขาดทุน) ต่อหุ้น (บาท)	33	(0.2028)	(0.09)	(0.1010)
จำนวนหุ้นสามัญเฉลี่ยถ่วงน้ำหนัก (หุ้น)	523,561,349	497,978,436	523,561,349	497,978,436
กำไร (ขาดทุน) ต่อหุ้นปรับลด				
กำไร (ขาดทุน) ต่อหุ้น (บาท)	33	(0.18)	(0.09)	(0.01)
จำนวนหุ้นสามัญเฉลี่ยถ่วงน้ำหนัก (หุ้น)	585,000,620	497,978,436	585,000,620	497,978,436

หมายเหตุประกอบงบการเงินถือเป็นส่วนหนึ่งของงบการเงินนี้

งบกระแสเงินสด

บริษัท ซี.ไอ.กรุ๊ป จำกัด (มหาชน) และบริษัทย่อย
สำหรับปี สิ้นสุดวันที่ 31 ธันวาคม 2553 และ 2552

หมายเหตุ	บาท			
	งบการเงินรวม		งบการเงินเฉพาะบริษัท	
	2553	2552	2553	2552
กระแสเงินสดจากกิจกรรมดำเนินงาน				
กำไร (ขาดทุน) สุทธิ	(106,175,223.43)	(43,460,020.66)	(52,877,781.79)	(3,987,888.29)
รายการปรับกระทบกำไร (ขาดทุน) สุทธิเป็นเงินสดสุทธิใช้ไปใน				
กิจกรรมดำเนินงาน :				
ค่าเสื่อมราคาและรายการตัดบัญชี	14, 15, 16	92,441,106.34	83,278,529.85	71,769,026.38
หนี้สงสัยจะสูญ	8	22,655,093.92	5,659,578.56	22,655,089.92
ปรับปรุงสำรองสินค้าเสื่อมสภาพ	9	3,542,269.23	(2,467,872.44)	3,542,269.23
ขาดทุนจากการด้อยค่าเงินลงทุนในบริษัทย่อย		-	-	22,000,000.00
ขาดทุนจากการด้อยค่าสินทรัพย์ในบริษัทย่อย		42,500,000.00	-	-
ขาดทุน (กำไร) จากอัตราแลกเปลี่ยนที่ยังไม่เกิดขึ้นจริง		(407,621.05)	444,999.98	(407,621.05)
ขาดทุน (กำไร) จากเงินลงทุนที่ยังไม่เกิดขึ้นจริง	7	1,200,000.00	4,204,401.04	1,200,000.00
ขาดทุน (กำไร) จากเงินลงทุน		360,919.00	-	360,919.00
ขาดทุน (กำไร) จากการจำหน่ายสินทรัพย์	11, 14	(3,398.57)	(60,857,500.00)	(3,398.57)
ขาดทุนจากการตัดจำหน่ายสินทรัพย์		-	6,992.00	-
ดอกเบี้ยจ่าย	27	32,902,882.79	38,171,932.26	23,654,767.45
ภาษีเงินได้	28	451,841.50	3,375,692.20	451,841.50
ดอกเบี้ยรับ		(132,598.29)	(6,317,333.10)	(1,119,278.19)
กำไรจากการดำเนินงานก่อนการเปลี่ยนแปลงในสินทรัพย์				
และหนี้สินดำเนินงาน		89,335,271.44	22,039,399.69	91,225,833.88
การเปลี่ยนแปลงในสินทรัพย์และหนี้สินดำเนินงาน				
ลูกหนี้การค้า		(89,734,669.03)	95,835,977.87	(90,127,470.33)
สินค้าคงเหลือ		(68,805,148.49)	25,034,922.84	(68,850,873.06)
ลูกหนี้จากการขายที่ดิน		-	(19,486,000.00)	-
สินทรัพย์หมุนเวียนอื่น		(7,861,202.50)	(1,177,041.27)	(11,468,763.38)
สินทรัพย์อื่น		6,669,113.93	(5,864,004.53)	7,269,113.93
หนี้สินดำเนินงานเพิ่มขึ้น (ลดลง)				
เจ้าหนี้การค้า		(1,829,038.72)	51,828,769.96	(686,613.39)
เจ้าหนี้อื่น บริษัทที่เกี่ยวข้องกัน		-	-	-
หนี้สินหมุนเวียนอื่น		8,042,986.06	2,643,539.91	3,491,561.38
หนี้สินไม่หมุนเวียนอื่น		(1,982,500.00)	-	-
เงินสดสุทธิได้มาจาก (ใช้ไปใน) กิจกรรมดำเนินงาน				
ก่อนภาษีเงินได้		(66,165,187.31)	170,855,564.47	(69,147,210.97)
ชำระภาษีเงินได้		(1,651,721.98)	(2,175,811.72)	(1,651,721.98)
เงินสดสุทธิได้มาจาก (ใช้ไปใน) กิจกรรมดำเนินงาน		(67,816,909.29)	168,679,752.75	(70,798,932.95)

หมายเหตุประกอบงบการเงินถือเป็นส่วนหนึ่งของงบการเงินนี้

งบกระแสเงินสด

บริษัท ซี.ไอ.กรุ๊ป จำกัด (มหาชน) และบริษัทย่อย
สำหรับปี สิ้นสุดวันที่ 31 ธันวาคม 2553 และ 2552

หมายเหตุ	บาท			
	งบการณรวม		งบการณเฉพาะบริษัท	
	2553	2552	2553	2552
กระแสเงินสดจากกิจกรรมลงทุน				
จ่ายเงินให้กู้ยืมระยะสั้นแก่บริษัทย่อย	5.2	-	(23,000,000.00)	(25,017,785.01)
ซื้อเงินลงทุนชั่วคราว		(500,000.00)	-	(500,000.00)
ขายเงินลงทุนชั่วคราว-หลักทรัพย์เพื่อค้า		6,137,138.10	6,137,138.10	-
ซื้อที่ดิน อาคาร และอุปกรณ์	14	(21,808,490.94)	(19,857,044.94)	(36,873,543.26)
ขายอุปกรณ์		86,857,500.00	-	86,857,500.00
ซื้อโปรแกรมคอมพิวเตอร์	16	(4,873,450.00)	(4,873,450.00)	(3,268,650.12)
ค่าสิทธิการเช่าเพิ่มขึ้น	15	(10,270,526.32)	-	-
เงินสตรับจากลูกหนี้จากการขายที่ดิน	11	19,486,000.00	19,486,000.00	-
เงินสตรับจากการขายสินทรัพย์		(7,500.00)	(7,500.00)	-
เงินมัดจำค่าซื้อเครื่องจักร		-	-	4,480,787.88
เงินสตรับจากดอกเบี้ยรับ		148,317.48	148,317.48	907,994.00
เงินสดสุทธิใช้ไปในกิจกรรมลงทุน		(11,188,511.68)	(21,966,539.36)	26,586,303.49
กระแสเงินสดจากกิจกรรมจัดหาเงิน				
ชำระดอกเบี้ยจ่าย		(39,109,304.52)	(41,123,913.89)	(29,598,646.76)
เงินเบิกเกินบัญชีธนาคารและเงินกู้ยืมระยะสั้นจากสถาบันการเงินลดลง		111,076,958.25	(72,031,535.52)	111,078,078.09
เงินสตรับจากเงินกู้ยืมระยะยาว		-	-	-
ชำระคืนเงินกู้ยืมระยะยาว		(62,718,306.40)	(81,634,668.00)	(62,718,306.40)
ชำระคืนหนี้สินตามสัญญาเช่าซื้อ		(1,171,543.35)	(607,897.00)	(920,200.00)
เงินรับจากการขายหุ้นทุนซื้อคืน		19,790,430.00	-	19,790,430.00
หุ้นทุนซื้อคืนเพิ่มขึ้น (ลดลง)	24	-	(4,216,267.91)	(4,216,267.91)
เงินปันผลจ่าย	25	-	(12,455,300.85)	(12,455,300.85)
เงินสตรับจากการเพิ่มทุน		46,813,824.12	-	46,813,824.12
เงินสดสุทธิได้มาจาก (ใช้ไป) กิจกรรมจัดหาเงิน		74,682,058.10	(212,069,583.17)	88,479,910.16
เงินสดและรายการเทียบเท่าเงินสดเพิ่มขึ้น (ลดลง) สุทธิ		(4,323,362.87)	2,037,009.66	(4,285,562.15)
เงินสดและรายการเทียบเท่าเงินสด ณ วันต้นงวด	6	49,169,955.24	47,132,945.58	47,236,085.03
เงินสดและรายการเทียบเท่าเงินสด ณ วันสิ้นงวด	6	44,846,592.37	49,169,955.24	42,950,522.88
ข้อมูลกระแสเงินสดเปิดเผยเพิ่มเติม:				
รายการที่มีใช้เงินสด: -				
ที่ดิน อาคาร และอุปกรณ์ เพิ่มขึ้นจากสัญญาเช่าซื้อ	11	-	1,412,400.00	-
ที่ดินที่ไม่ได้ใช้ในการดำเนินงานลดลงจากการขาย	10	-	(26,000,000.00)	-
หุ้นทุนซื้อคืนลดลง	24	-	4,216,267.91	-
ลูกหนี้จากการขายหุ้นทุนซื้อคืน เพิ่มขึ้น	24	-	(19,790,430.00)	-
ส่วนเกินทุนเพิ่มขึ้น	24	-	15,534,581.23	-
หนี้สินหมุนเวียนระยะสั้น	24	-	39,580.86	-

หมายเหตุประกอบงบการเงินถือเป็นส่วนหนึ่งของงบการเงินนี้

หมายเหตุประกอบงบการเงิน

บริษัท ซี.ไอ.กรุ๊ป จำกัด (มหาชน) และบริษัทย่อย
สำหรับปี สิ้นสุดวันที่ 31 ธันวาคม 2553 และ 2552

1. ข้อมูลทั่วไป

บริษัท ได้จัดตั้งขึ้นเป็นบริษัทจำกัดภายใต้ประมวลกฎหมายแพ่งและพาณิชย์ของประเทศไทยเมื่อ วันที่ 10 เมษายน 2546 และได้จดทะเบียนแปรสภาพเป็นบริษัทมหาชนจำกัดตามกฎหมายว่าด้วยบริษัทมหาชนจำกัด เมื่อวันที่ 1 มีนาคม 2547 โดยมีสำนักงานใหญ่และโรงงาน ตั้งอยู่เลขที่ 1/1 หมู่ที่ 7 ถนนบางคูวัด อำเภอเมือง จังหวัดปทุมธานี บริษัท ประกอบกิจการในประเทศไทย โดยดำเนินธุรกิจหลักในการผลิตและจำหน่ายผลิตภัณฑ์และชิ้นส่วนเครื่องปรับอากาศ

2. เกณฑ์ในการจัดทำและการแสดงรายการในงบการเงิน

งบการเงินของบริษัทฯ ได้จัดทำขึ้นตามมาตรฐานการบัญชีที่รับรองทั่วไป รวมถึงการตีความและแนวปฏิบัติทางการบัญชีที่ประกาศใช้โดยสภาวิชาชีพบัญชี

งบการเงินนี้ได้จัดทำขึ้นโดยใช้เกณฑ์ราคาทุนเดิม เว้นแต่ที่ได้เปิดเผยเป็นอย่างอื่นในนโยบายการบัญชี

งบการเงินรวมนี้ได้จัดทำขึ้นโดยรวมงบการเงินของ บริษัท ซี.ไอ.กรุ๊ป จำกัด (มหาชน) และ บริษัท เดอ ละไม จำกัด หลังจากได้ตัดยอดคงเหลือและรายการระหว่างกันที่มีนัยสำคัญออกแล้ว

กิจการที่ถูกควบคุมโดยบริษัทหรือกิจการที่อยู่ภายใต้การควบคุมเดียวกันกับบริษัทโดยทางตรงหรือทางอ้อมและกิจการที่เป็นบริษัทในเครือเดียวกัน โดยมีผู้ถือหุ้นหรือกรรมการร่วมกันมีดังนี้

			ร้อยละการถือหุ้น	
บริษัท	ประเภทธุรกิจ	ลักษณะความสัมพันธ์	ณ วันที่ 31	ณ วันที่ 31
			ธันวาคม 2553	ธันวาคม 2552
บริษัทย่อย				
บริษัท เดอ ละไม จำกัด	โรงแรม	ถือหุ้นและมีกรรมการร่วม	99.97	99.97

3. การประกาศใช้มาตรฐานการบัญชีใหม่

ในเดือนพฤษภาคม 2552 สภาวิชาชีพบัญชีได้ออกประกาศสภาวิชาชีพบัญชีฉบับที่ 12/2552 เรื่อง การจัดเลขระบุฉบับมาตรฐานการบัญชีของไทยให้ตรงตามมาตรฐานการบัญชีระหว่างประเทศ ดังนั้นการอ้างอิงเลขมาตรฐานการบัญชีในงบการเงินนี้ได้ถือปฏิบัติตามประกาศสภาวิชาชีพฉบับดังกล่าว

ในระหว่างปีปัจจุบัน สภาวิชาชีพบัญชีได้ออกมาตรฐานการบัญชีฉบับปรับปรุงและมาตรฐานการบัญชีใหม่ ซึ่งได้ประกาศในราชกิจจานุเบกษาแล้ว ดังนี้

- 1) มาตรฐานการบัญชีที่มีผลบังคับใช้ในปีปัจจุบัน มีดังนี้

แม่บทการบัญชี (ปรับปรุง 2552)

อย่างไรก็ตาม ฝ่ายบริหารของบริษัทฯ ได้พิจารณาแล้วเห็นว่ามาตรฐานการบัญชีดังกล่าวข้างต้น ไม่มีผลกระทบอย่างเป็นสาระสำคัญต่องบการเงินสำหรับปีปัจจุบัน

2) มาตรฐานการบัญชี และมาตรฐานการรายงานทางการเงินที่ยังไม่มีผลบังคับใช้ในปีปัจจุบัน มีดังนี้

	วันที่มีผลบังคับใช้
มาตรฐานการบัญชีฉบับที่ 1 (ปรับปรุง 2552) เรื่อง การนำเสนองบการเงิน	1 มกราคม 2554
มาตรฐานการบัญชีฉบับที่ 2 (ปรับปรุง 2552) เรื่อง สินค้าคงเหลือ	1 มกราคม 2554
มาตรฐานการบัญชีฉบับที่ 7 (ปรับปรุง 2552) เรื่อง งบกระแสเงินสด	1 มกราคม 2554
มาตรฐานการบัญชีฉบับที่ 8 (ปรับปรุง 2552) เรื่อง นโยบายการบัญชี	
การเปลี่ยนแปลงประมาณการทางบัญชีและข้อผิดพลาด	1 มกราคม 2554
มาตรฐานการบัญชีฉบับที่ 10 (ปรับปรุง 2552) เรื่อง เหตุการณ์ภายหลังรอบระยะเวลารายงาน	1 มกราคม 2554
มาตรฐานการบัญชีฉบับที่ 11 (ปรับปรุง 2552) เรื่อง สัญญาก่อสร้าง	1 มกราคม 2554
มาตรฐานการบัญชีฉบับที่ 12 เรื่อง ภาษีเงินได้	1 มกราคม 2556
มาตรฐานการบัญชีฉบับที่ 16 (ปรับปรุง 2552) เรื่อง ที่ดิน อาคาร และอุปกรณ์	1 มกราคม 2554
มาตรฐานการบัญชีฉบับที่ 17 (ปรับปรุง 2552) เรื่อง สัญญาเช่า	1 มกราคม 2554
มาตรฐานการบัญชีฉบับที่ 18 (ปรับปรุง 2552) เรื่อง รายได้	1 มกราคม 2554
มาตรฐานการบัญชีฉบับที่ 19 เรื่อง ผลประโยชน์พนักงาน	1 มกราคม 2554
มาตรฐานการบัญชีฉบับที่ 20 (ปรับปรุง 2552) เรื่อง การบัญชีสำหรับเงินอุดหนุน จากรัฐบาล และ	
การเปิดเผยข้อมูลเกี่ยวกับความช่วยเหลือจากรัฐบาล	1 มกราคม 2556
มาตรฐานการบัญชีฉบับที่ 21 (ปรับปรุง 2552) เรื่อง ผลกระทบจากการเปลี่ยนแปลงของอัตรา	
แลกเปลี่ยนเงินตราต่างประเทศ	1 มกราคม 2556
มาตรฐานการบัญชีฉบับที่ 23 (ปรับปรุง 2552) เรื่อง ต้นทุนการกู้ยืม	1 มกราคม 2554
มาตรฐานการบัญชีฉบับที่ 24 (ปรับปรุง 2552) เรื่อง การเปิดเผยข้อมูลเกี่ยวกับบุคคลหรือกิจการที่	
เกี่ยวข้องกัน	1 มกราคม 2554
มาตรฐานการบัญชีฉบับที่ 26 เรื่อง การบัญชีและการรายงานโครงการผลประโยชน์เมื่อออกจากงาน	1 มกราคม 2554
มาตรฐานการบัญชีฉบับที่ 27 (ปรับปรุง 2552) เรื่อง งบการเงินรวมและงบการเงินเฉพาะกิจการ	1 มกราคม 2554
มาตรฐานการบัญชีฉบับที่ 28 (ปรับปรุง 2552) เรื่อง เงินลงทุนในบริษัทรวม	1 มกราคม 2554
มาตรฐานการบัญชีฉบับที่ 29 เรื่อง การรายงานทางการเงินในสภาพเศรษฐกิจที่เงินเฟ้อรุนแรง	1 มกราคม 2554
มาตรฐานการบัญชีฉบับที่ 31 (ปรับปรุง 2552) เรื่อง ส่วนได้เสียในการร่วมค้า	1 มกราคม 2554
มาตรฐานการบัญชีฉบับที่ 33 (ปรับปรุง 2552) เรื่อง กำไรต่อหุ้น	1 มกราคม 2554
มาตรฐานการบัญชีฉบับที่ 34 (ปรับปรุง 2552) เรื่อง งบการเงินระหว่างกาล	1 มกราคม 2554
มาตรฐานการบัญชีฉบับที่ 36 (ปรับปรุง 2552) เรื่อง การด้อยค่าของสินทรัพย์	1 มกราคม 2554
มาตรฐานการบัญชีฉบับที่ 37 (ปรับปรุง 2552) เรื่อง ประมาณการหนี้สิน หนี้สินที่อาจเกิดขึ้น	1 มกราคม 2554
และสินทรัพย์ที่อาจเกิดขึ้น	
มาตรฐานการบัญชีฉบับที่ 38 (ปรับปรุง 2552) เรื่อง สินทรัพย์ไม่มีตัวตน	1 มกราคม 2554
มาตรฐานการบัญชีฉบับที่ 40 (ปรับปรุง 2552) เรื่อง อสังหาริมทรัพย์เพื่อการลงทุน	1 มกราคม 2554
มาตรฐานการรายงานทางการเงินฉบับที่ 2 เรื่อง การจ่ายโดยใช้หุ้นเป็นเกณฑ์	1 มกราคม 2554
มาตรฐานการรายงานทางการเงินฉบับที่ 3 (ปรับปรุง 2552) เรื่อง การรวมธุรกิจ	1 มกราคม 2554
มาตรฐานการรายงานทางการเงินฉบับที่ 5 (ปรับปรุง 2552) เรื่อง สินทรัพย์ไม่หมุนเวียนที่ถือไว้เพื่อขาย	1 มกราคม 2554
และการดำเนินงานที่ยกเลิก	
มาตรฐานการรายงานทางการเงินฉบับที่ 6 เรื่อง การสำรวจและการประเมินค่าแหล่งทรัพยากรแร่	1 มกราคม 2554
การตีความมาตรฐานการรายงานทางการเงิน ฉบับที่ 15 เรื่อง สัญญาการก่อสร้างอสังหาริมทรัพย์	1 มกราคม 2554

อย่างไรก็ตาม ฝ่ายบริหารของบริษัทฯ อยู่ระหว่างการประเมินผลกระทบต่อการเงินในปีที่เริ่มใช้มาตรฐานการบัญชีดังกล่าวข้างต้น

4. สรุปนโยบายการบัญชีที่สำคัญ

นโยบายการบัญชีที่สำคัญ

4.1 การรับรู้รายได้และค่าใช้จ่าย

บริษัทฯ บันทึกรายได้และค่าใช้จ่ายตามเกณฑ์คงค้าง

- รายได้จากการขายสินค้า รับรู้เมื่อบริษัทฯ ได้โอนความเสี่ยงและผลตอบแทนที่เป็นสาระสำคัญของความเป็นเจ้าของสินค้าให้กับผู้ซื้อแล้ว รายได้จากการขายแสดงมูลค่าตามราคาในใบกำกับสินค้าโดยไม่รวมภาษีมูลค่าเพิ่ม สำหรับสินค้าที่ได้ส่งมอบหลังจากหักส่วนลดแล้ว

- | | |
|-------------------|---|
| - รายได้ค่าบริการ | รับรู้เป็นรายได้เมื่อได้ให้บริการแล้ว |
| - ดอกเบี้ยรับ | บริษัทบันทึกดอกเบี้ยรับในงบกำไรขาดทุนตามเกณฑ์คงค้าง |

4.2 เงินสดและรายการเทียบเท่าเงินสด

เงินสดและรายการเทียบเท่าเงินสด หมายถึง เงินสดและเงินฝากธนาคาร และเงินลงทุนระยะสั้นที่มีสภาพคล่องสูง ซึ่งถึงกำหนดจ่ายคืนภายในระยะเวลาไม่เกิน 3 เดือนนับจากวันที่ได้มาและไม่มีข้อจำกัดในการเบิกใช้

4.3 เงินลงทุนชั่วคราว

เงินลงทุนในตัวสัญญาใช้เงินกับสถาบันการเงินแสดงในราคาทุน

เงินลงทุนในหลักทรัพย์เพื่อค่า แสดงตามมูลค่ายุติธรรม บริษัทฯบันทึกการเปลี่ยนแปลงมูลค่าของหลักทรัพย์เป็นรายการกำไรหรือขาดทุนในงบกำไรขาดทุน

มูลค่ายุติธรรมของหลักทรัพย์ในความต้องการของตลาดคำนวณจากราคาเสนอซื้อหลังสุด ณ สิ้นวันทำการ
สุดท้ายของงวดของตลาดหลักทรัพย์แห่งประเทศไทย

4.4 ลูกหนี้และตัวเงินรับการค้า

บริษัทฯ แสดงลูกหนี้และตัวเงินรับการค้าสุทธิจากค่าเผื่อนี้สงสัยจะสูญ

ค่าเผื่อนี้สงสัยจะสูญพิจารณาจากลูกหนี้เป็นรายๆ จากจำนวนเงินที่คาดว่าจะเรียกเก็บไม่ได้ของลูกหนี้ โดยประมาณจากประสบการณ์การเรียกเก็บหนี้ในอดีต และการวิเคราะห์ฐานะของลูกหนี้ในปัจจุบัน

4.5 สินค้ำคงเหลือ

บริษัทฯ แสดงสินค้าคงเหลือในราคาทุนตามวิธีเข้าก่อนออกก่อนหรือมูลค่าสุทธิที่จะได้รับแล้วแต่ราคาใดจะต่ำกว่า

4.6 ที่ดิน อาคารและอุปกรณ์

- ที่ดิน แสดงในราคาทุน
- อาคารและอุปกรณ์แสดงในราคาทุนหักค่าเสื่อมราคาสะสมและขาดทุนจากการด้อยค่า (ถ้ามี)
- ค่าเสื่อมราคามันทีก็เป็นค่าใช้จ่าย คำนวณโดยวิธีเส้นตรงตามเกณฑ์อายุการใช้งานโดยประมาณของ

สินทรัพย์แต่ละรายการ ประมาณการอายุการใช้งานของสินทรัพย์แสดงได้ดังนี้

	จำนวนปี
อาคาร	20
ส่วนปรับปรุงอาคาร	10
เครื่องจักรและอุปกรณ์	5 - 10
เครื่องตกแต่ง ติดตั้งและอุปกรณ์สำนักงาน	3, 5, 10
ยานพาหนะ	5

4.7 ที่ดินที่ยังไม่ได้ใช้ในการดำเนินงาน

ที่ดินที่ยังไม่ได้ใช้ในการดำเนินงานแสดงในราคาทุน หรือมูลค่าสุทธิที่จะได้รับแล้วแต่ราคาใดจะต่ำกว่า

4.8 สินทรัพย์ไม่มีตัวตน

สินทรัพย์ไม่มีตัวตน ในราคาทุนสุทธิจากค่าตัดจำหน่ายสะสมและขาดทุนจากการด้อยค่า

ค่าตัดจำหน่ายบันทึกเป็นค่าใช้จ่ายในงบกำไรขาดทุน คำนวณโดยวิธีเส้นตรงตามเกณฑ์ระยะเวลาที่คาดว่าจะได้รับประโยชน์เชิงเศรษฐกิจเป็นเวลาห้า (5) ปี

4.9 ค่าความนิยม

ค่าความนิยมติดลบเกิดจากส่วนของมูลค่ายุติธรรมของเงินลงทุน ณ วันที่ซื้อกิจการสูงกว่าราคาทุนของการซื้อกิจการ ค่าความนิยมติดลบรับรู้ในงบกำไรขาดทุนทันที

4.10 การด้อยค่า

ยอดสินทรัพย์คงเหลือตามบัญชีของบริษัท ได้รับการทบทวน ณ ทุกวันที่ในงบดุลว่า มีข้อบ่งชี้เรื่องการด้อยค่าหรือไม่ ในกรณีที่ข้อบ่งชี้จะทำการประมาณมูลค่าสินทรัพย์ที่คาดว่าจะได้รับคืน

การรับรู้ขาดทุนจากการด้อยค่าเมื่อมูลค่าตามบัญชีของสินทรัพย์ หรือมูลค่าตามบัญชีของหน่วยสินทรัพย์ที่ก่อให้เกิดเงินสด สูงกว่ามูลค่าที่จะได้รับคืน ขาดทุนจากการด้อยค่าบันทึกในงบกำไรขาดทุน

การคำนวณมูลค่าที่คาดว่าจะได้รับคืน

มูลค่าที่คาดว่าจะได้รับคืนของสินทรัพย์อื่น หมายถึงราคาขายสุทธิของสินทรัพย์ หรือมูลค่าจากการใช้ของสินทรัพย์ แล้วแต่มูลค่าใดจะสูงกว่า ในการประเมินมูลค่าจากการใช้สินทรัพย์ ประมาณการกระแสเงินสดที่จะได้รับในอนาคตจะคิดลดเป็นมูลค่าปัจจุบันโดยใช้อัตราคิดลดก่อนคำนึงถึงภาษีเงินได้เพื่อให้สะท้อนมูลค่าที่อาจประเมินได้ในตลาดปัจจุบันซึ่งแปรไปตามเวลาและความเสี่ยงที่มีต่อสินทรัพย์ สำหรับสินทรัพย์ที่ไม่ก่อให้เกิดกระแสเงินสดรับโดยอิสระจากสินทรัพย์อื่นให้พิจารณามูลค่าที่คาดว่าจะได้รับคืนให้สอดคล้องกับหน่วยสินทรัพย์ที่ก่อให้เกิดเงินสดที่สินทรัพย์นั้นมีความเกี่ยวข้องด้วย

การกลับรายการด้อยค่า

บริษัทจะกลับรายการบัญชีขาดทุนจากการด้อยค่า หากมีการเปลี่ยนแปลงประมาณการที่ใช้ในการคำนวณมูลค่าที่คาดว่าจะได้รับคืน

บริษัทจะกลับรายการบัญชีขาดทุนจากการด้อยค่าเพียงเพื่อให้มูลค่าตามบัญชีของสินทรัพย์ไม่เกินกว่ามูลค่าตามบัญชีภายหลังหักค่าเสื่อมราคาหรือค่าตัดจำหน่ายเสมือนหนึ่งไม่เคยมีการบันทึกขาดทุนจากการด้อยค่ามาก่อน

4.11 เจ้าหนี้การค้าและเจ้าหนี้อื่น

เจ้าหนี้การค้าและเจ้าหนี้อื่นแสดงในราคาทุน

4.12 การใช้ประมาณการทางบัญชี

ในการจัดทำงบการเงินให้เป็นไปตามหลักการบัญชีที่รับรองทั่วไป ในบางกรณีฝ่ายบริหารต้องใช้การประมาณและตั้งข้อสมมติฐานหลายประการ ซึ่งมีผลกระทบต่อจำนวนเงินที่เกี่ยวข้องรายได้ ค่าใช้จ่าย สินทรัพย์และหนี้สิน และการเปิดเผยข้อมูลเกี่ยวกับสินทรัพย์และหนี้สินที่อาจเกิดขึ้น ซึ่งผลที่เกิดขึ้นจริงในภายหลังอาจแตกต่างไปจากจำนวนที่ประมาณไว้

4.13 ประมาณการหนี้สิน

การประมาณการหนี้สินจะรับรู้ในงบดุลก็ต่อเมื่อกลุ่มบริษัทมีภาระหนี้สินเกิดขึ้นจากข้อพิพาททางกฎหมายหรือภาระผูกพันซึ่งเป็นผลมาจากเหตุการณ์จากอดีต และมีความเป็นไปได้ค่อนข้างแน่นอนว่าประโยชน์เชิงเศรษฐกิจจะต้องถูกจ่ายไปเพื่อชำระภาระหนี้สินดังกล่าว โดยจำนวนภาระหนี้สินดังกล่าวสามารถประมาณจำนวนเงินได้อย่างน่าเชื่อถือ

4.14 หุ้นหุ้นซื้อคืน

หุ้นหุ้นซื้อคืนแสดงมูลค่าในงบดุลด้วยราคาทุนเป็นรายการหักจากส่วนของผู้ถือหุ้นทั้งหมด หากราคาขายของหุ้นหุ้นซื้อคืนสูงกว่าราคาซื้อ บริษัทฯ จะรับรู้ผลต่างเข้าบัญชีส่วนเกินมูลค่าหุ้นหุ้นซื้อคืน และหากราคาขายของหุ้นหุ้นซื้อคืนต่ำกว่าราคาซื้อ บริษัทฯ จะนำผลต่างหักจากส่วนเกินมูลค่าหุ้นหุ้นซื้อคืนให้หมดไปก่อน แล้วจึงนำผลต่างที่เหลืออยู่ไปหักจากบัญชีกำไรสะสม

4.15 ค่าใช้จ่าย

สัญญาเช่าดำเนินงาน

รายจ่ายภายใต้สัญญาเช่าดำเนินงานบันทึกในงบกำไรขาดทุนโดยวิธีเส้นตรงตลอดอายุสัญญาเช่า ประโยชน์ที่ได้รับตามสัญญาเช่าจะรับรู้ในงบกำไรขาดทุนเป็นส่วนหนึ่งของค่าเช่าทั้งสิ้นตามสัญญา ค่าเช่าที่อาจเกิดขึ้นจะบันทึกในงบกำไรขาดทุนในรอบบัญชีที่มีรายการดังกล่าว

รายจ่ายทางการเงิน

ดอกเบี้ยจ่ายและค่าใช้จ่ายในการทำนองเดียวกันบันทึกในงบกำไรขาดทุนในงวดที่ค่าใช้จ่ายดังกล่าวเกิดขึ้น ยกเว้นในกรณีที่มีการบันทึกเป็นต้นทุนส่วนหนึ่งของสินทรัพย์ อันเป็นผลมาจากการใช้เวลายาวนานในการจัดหาก่อสร้าง หรือการผลิตสินทรัพย์ดังกล่าวก่อนที่จะนำมาใช้เองหรือเพื่อขาย ดอกเบี้ยซึ่งเป็นส่วนหนึ่งของค่างวดตามสัญญาเช่าการเงินบันทึกในงบกำไรขาดทุนโดยใช้วิธีอัตราดอกเบี้ยที่แท้จริง

ค่าใช้จ่ายอื่น

ค่าใช้จ่ายอื่นบันทึกในงบกำไรขาดทุนในงวดที่ค่าใช้จ่ายดังกล่าวเกิดขึ้น

4.16 รายการบัญชีที่เป็นเงินตราต่างประเทศ

รายการบัญชีที่เป็นเงินตราต่างประเทศบันทึกบัญชีเป็นเงินบาทโดยใช้อัตราแลกเปลี่ยน ณ วันที่เกิดรายการ

ทรัพย์สินและหนี้สินที่เป็นเงินตราต่างประเทศที่มียอดคงเหลือ ณ วันที่ในงบดุล บริษัทแปลงค่ายอดคงเหลือของทรัพย์สินและหนี้สินดังกล่าวเป็นเงินบาทโดยอัตราแลกเปลี่ยนที่ธนาคารพาณิชย์รับซื้อและขาย ณ วันที่ในงบดุลตามลำดับกำไรหรือขาดทุนจากการแปลงค่าเงินตราต่างประเทศดังกล่าวได้บันทึกเข้าเป็นรายได้หรือค่าใช้จ่ายในงวดปัจจุบัน

4.17 ภาษีเงินได้

บริษัทฯ บันทึกภาษีเงินได้โดยคำนวณจากกำไรสุทธิทางภาษีตามประมวลรัษฎากร

4.18 รายการกับบุคคลหรือกิจการที่เกี่ยวข้องกัน

บุคคลหรือกิจการที่เกี่ยวข้องกันหมายถึง บุคคลหรือกิจการที่มีอำนาจควบคุมบริษัท ถูกควบคุมโดยบริษัทไม่ว่าจะเป็นทางตรงหรือทางอ้อม หรืออยู่ภายใต้การควบคุมเดียวกันกับบริษัท รวมถึงบริษัทที่ทำหน้าที่ถือหุ้น บริษัทย่อย และกิจการที่เป็นบริษัทย่อยในเครือเดียวกัน นอกจากนี้บุคคลหรือกิจการที่เกี่ยวข้องกันยังหมายรวมถึงบริษัทร่วมและบุคคลซึ่งถือหุ้นที่มีสิทธิออกเสียงไม่ว่าทางตรงหรือทางอ้อมและมีอิทธิพลอย่างเป็นสาระสำคัญกับบริษัทผู้บริหารสำคัญ กรรมการหรือพนักงานของบริษัทตลอดทั้งสมาชิกในครอบครัวที่ใกล้ชิดกับบุคคลดังกล่าว และกิจการที่เกี่ยวข้องกับบุคคลเหล่านั้น

ในการพิจารณาความสัมพันธ์ระหว่างบุคคลหรือกิจการที่เกี่ยวข้องกันกับบริษัทแต่ละรายการ บริษัทคำนึงถึงเนื้อหาของความสัมพันธ์มากกว่ารูปแบบทางกฎหมาย

4.19 ผลประโยชน์ของพนักงาน

บริษัทรับรู้เงินเดือน ค่าจ้าง โบนัส และเงินสมทบกองทุนประกันสังคม เป็นค่าใช้จ่ายเมื่อเกิดรายการ

บริษัทฯ ไม่ได้บันทึกหนี้สินเกี่ยวกับผลประโยชน์พนักงาน ซึ่งอาจต้องจ่ายในภายหน้าภายใต้กฎหมายแรงงานไทย

4.20 ต้นทุนการกู้ยืม

ดอกเบี้ยจ่ายที่เกิดจากเงินกู้ยืมที่นำไปใช้ในโครงการงานระหว่างติดตั้งเครื่องจักรได้นำไปรวมเป็นราคาทุนของงานระหว่างติดตั้งเครื่องจักรจนกว่าเครื่องจักรจะอยู่ในสภาพพร้อมที่จะใช้งานได้ตามประสงค์ บริษัทมีนโยบายที่จะรวมต้นทุนการกู้ยืมเป็นราคาทุนของสินทรัพย์สำหรับงานติดตั้งเครื่องจักรทุกโครงการ แต่จะบันทึกต้นทุนการกู้ยืมเป็นค่าใช้จ่ายระหว่างงวดสำหรับการจัดหาสินทรัพย์ประเภทอื่น

4.21 กำไร (ขาดทุน) ต่อหุ้นชั้นพื้นฐาน

กำไร (ขาดทุน) ต่อหุ้นชั้นพื้นฐานคำนวณโดยการหารกำไร(ขาดทุน)สุทธิด้วยจำนวนหุ้นถัวเฉลี่ยถ่วงน้ำหนักของหุ้นสามัญที่ออกและเรียกชำระแล้ว ณ วันสิ้นงวดบัญชี

5. รายการบัญชีกับกิจการที่เกี่ยวข้องกัน

รายการบัญชีส่วนหนึ่งของบริษัทเป็นรายการที่เกิดขึ้นกับบริษัทย่อย งบการเงินเฉพาะของบริษัทได้รวมผลของรายการเหล่านี้ตามมูลฐานที่ตกลงร่วมกันระหว่างบริษัทกับบริษัทย่อยดังกล่าว บริษัทเหล่านี้เกี่ยวข้องกันโดยการที่บริษัทถือหุ้นและการมีผู้บริหารร่วมกัน ทั้งนี้บริษัทมีนโยบายกำหนดราคาสำหรับการทำรายการระหว่างกันโดยพิจารณาราคาตลาดหรือราคายุติธรรมเป็นเกณฑ์ในการกำหนดราคาดังกล่าว

ยอดคงเหลือของสินทรัพย์และหนี้สิน รายการบัญชีและรายการค้า ที่มีกับบริษัทย่อยและบริษัทที่เกี่ยวข้องกัน ซึ่งแสดงรวมเป็นส่วนหนึ่งในงบดุล ณ วันที่ 31 ธันวาคม 2553 และ 2552 มีดังนี้

สินทรัพย์

	บาท			
	งบการเงินรวม		งบการเงินเฉพาะบริษัท	
	31 ธันวาคม		31 ธันวาคม	
	2553	2552	2553	2552
5.1 ดอกเบี้ยค้างรับ				
บริษัท เดอ ละไม จำกัด	-	-	2,315,978	1,329,299
5.2 เงินให้กู้ยืมระยะยาว				
บริษัท เดอ ละไม จำกัด	-	-	83,000,000	60,000,000

รายการเปลี่ยนแปลงของเงินให้กู้ยืมระยะยาวสำหรับปีสิ้นสุดวันที่ 31 ธันวาคม 2553 เป็นดังนี้

	บาท				
	งบการเงินเฉพาะบริษัท				นโยบายการคิดต้นทุนกู้ยืมระหว่างกัน
	ยอดคงเหลือ ณ วันที่ 31 ธันวาคม 2552	เพิ่มขึ้น	ลดลง	ยอดคงเหลือ ณ วันที่ 31 ธันวาคม 2553	
บริษัท เดอ ละไม จำกัด	60,000,000	23,000,000	-	83,000,000	ร้อยละ 2.88 และ 4.75 และร้อยละ 0 ตั้งแต่เมษายน 2553 เป็นต้นไปเป็นเวลา 5 ปี

เมื่อวันที่ 18 มิถุนายน 2553 ที่ประชุมคณะกรรมการบริหาร ได้อนุมัติคำขอปรับโครงสร้างหนี้ของบริษัทย่อย ตามแผนการผ่อนชำระคืนเงินกู้เป็นรายเดือนระหว่างเดือนละ 0.15 ล้านบาท ถึงเดือนละ 2.20 ล้านบาท ตามกระแสเงินสดจากการ

ดำเนินงานเป็นระยะเวลารวม 11 ปี โดยเริ่มผ่อนชำระงวดแรกจำนวน 0.15 ล้านบาท ในเดือนมกราคม 2555 และยกเว้นไม่คิดดอกเบี้ยเงินกู้ทั้งจำนวนเป็นเวลา 5 ปี โดยมีผลตั้งแต่วันที่ 1 เมษายน 2553 เป็นต้นไป

หนี้สิน

บาท			
รวมการเงินรวม		รวมการเงินเฉพาะบริษัท	
31 ธันวาคม		31 ธันวาคม	
2553	2552	2553	2552

5.3 เจ้าหนี้อื่น

บริษัท เดอ ละไม จำกัด

-	-	79,129	79,129
---	---	--------	--------

รายการค้าที่สำคัญกับบริษัทที่เกี่ยวข้องกัน สำหรับปีสิ้นสุดวันที่ 31 ธันวาคม 2553 และ 2552 มีดังนี้

	สำหรับปีสิ้นสุดวันที่ 31 ธันวาคม		นโยบายการกีดกันคู่ระหว่างกัน
	2553	2552	
ดอกเบี๋ยรับ			
บริษัท เดอ ละไม จำกัด	986,680	1,611,408	ร้อยละ 2.88 และ 4.75 และร้อยละ 0 ตั้งแต่ เมษายน 2553 เป็นต้นไปเป็นเวลา 5 ปี
ค่าใช้จ่ายในการบริหาร			
บริษัท เดอ ละไม จำกัด	-	194,709	

6. เงินสดและรายการเทียบเท่าเงินสด

เงินสดและรายการเทียบเท่าเงินสดของบริษัท ณ วันที่ 31 ธันวาคม 2553 และ 2552 ประกอบด้วย

	บาท			
	รวมการเงินรวม		รวมการเงินเฉพาะบริษัท	
	2553	2552	2553	2552
เงินสด	431,692	157,070	130,334	57,291
เงินฝากธนาคารประเภทออมทรัพย์	40,101,171	45,726,812	38,581,848	43,994,497
เงินฝากธนาคารประเภทกระแสรายวัน	4,313,729	3,286,073	4,238,341	3,184,297
รวม	44,846,592	49,169,955	42,950,523	47,236,085

เงินฝากออมทรัพย์มีอัตราดอกเบี้ยลอยตัวตามอัตราที่ธนาคารกำหนด

7. เงินลงทุนชั่วคราว

เงินลงทุนชั่วคราว ณ วันที่ 31 ธันวาคม 2553 และ 2552 ประกอบด้วย

	บาท			
	งบการเงินรวม		งบการเงินเฉพาะบริษัท	
	2553	2552	2553	2552
หลักทรัพย์เพื่อค้า				
หุ้นสามัญ				
ราคาตามบัญชีต้นงวด - สุทธิ	2,943,670	6,657,212	2,943,670	6,657,212
ยอดซื้อหลักทรัพย์ระหว่างงวด	-	500,000	-	500,000
ยอดขายหลักทรัพย์ระหว่างงวด	(1,443,670)	-	(1,443,670)	-
กำไร (ขาดทุน) ที่ยังไม่เกิดขึ้นจาก				
การเปลี่ยนแปลงมูลค่าเงินลงทุน	(1,200,000)	(4,213,542)	(1,200,000)	(4,213,542)
ราคาตามบัญชีปลายงวด - สุทธิ	300,000	2,943,670	300,000	2,943,670
หุ้นกู้ - สถาบันการเงิน				
ราคาตามบัญชีต้นงวด - สุทธิ	5,054,387	5,045,246	5,054,387	5,045,246
ยอดขายระหว่างงวด	(5,054,387)	-	(5,054,387)	-
กำไร (ขาดทุน) ที่ยังไม่เกิดขึ้นจาก				
การเปลี่ยนแปลงมูลค่าเงินลงทุน	-	9,141	-	9,141
หุ้นกู้ - สถาบันการเงิน - สุทธิ	-	5,054,387	-	5,054,387
รวมเงินลงทุนชั่วคราว	300,000	7,998,057	300,000	7,998,057

บริษัทลงทุนในหุ้นกู้ของสถาบันการเงินแห่งหนึ่ง ได้รับดอกเบี้ยทุกสิ้นไตรมาสในอัตราร้อยละ 4.25 ต่อปี และได้ครบกำหนดไถ่ถอนแล้วเมื่อวันที่ 5 มิถุนายน 2553

8. ลูกหนี้การค้า - สุทธิ

ลูกหนี้การค้า - สุทธิของบริษัท ณ วันที่ 31 ธันวาคม 2553 และ 2552 ประกอบด้วย

	บาท			
	งบการเงินรวม		งบการเงินเฉพาะบริษัท	
	31 ธันวาคม		31 ธันวาคม	
	2553	2552	2553	2552
ลูกหนี้การค้า - กิจกรรมที่เกี่ยวข้องกัน	-	-	-	-
ลูกหนี้การค้า - บริษัทอื่น	345,903,305	259,613,017	343,483,351	256,800,258
	345,903,305	259,613,017	343,483,351	256,800,258
หัก ค่าเผื่อหนี้สงสัยจะสูญ	(36,217,932)	(13,562,842)	(35,289,433)	(12,634,343)
สุทธิ	309,685,373	246,050,175	308,193,918	244,165,915

ณ วันที่ 31 ธันวาคม 2553 และ 2552 บริษัทฯ และบริษัทย่อยมีลูกหนี้การค้าผิวดชำระหนี้เกินกำหนดชำระ จำนวน 72 ราย และ 54 จำแนกตามอายุของลูกหนี้ได้ ดังนี้

	บาท			
	รวมการเดินรวม		รวมการเดินเฉพาะบริษัท	
	31 ธันวาคม		31 ธันวาคม	
	2553	2552	2553	2552
ยังไม่ครบกำหนดชำระ	220,232,545	179,634,013	219,434,802	178,077,083
เกินวันครบกำหนดชำระ				
น้อยกว่า 3 เดือน	46,611,515	36,514,915	46,291,405	36,514,915
3 - 6 เดือน	29,461,253	17,992,821	29,460,214	17,982,821
6 - 12 เดือน	5,079,630	12,226,254	5,060,238	12,170,158
มากกว่า 12 เดือน	44,518,362	13,245,014	43,236,692	12,055,281
รวม	345,903,305	259,613,017	343,483,351	256,800,258
หัก ค่าเผื่อนี้สงสัยจะสูญ	(36,217,932)	(13,562,842)	(35,289,433)	(12,634,343)
สุทธิ	309,685,373	246,050,175	308,193,918	244,165,915

การเปลี่ยนแปลงของค่าเผื่อนี้สงสัยจะสูญ - ลูกหนี้การค้า ในระหว่างปี สิ้นสุดวันที่ 31 ธันวาคม 2553 มีดังนี้

	บาท	
	รวมการเดินรวม	รวมการเดินเฉพาะบริษัท
ยอดคงเหลือต้นงวด	13,562,842	12,634,343
ตั้งเพิ่มในระหว่างงวด	22,655,090	22,655,090
ยอดคงเหลือปลายงวด	36,217,932	35,289,433

9. สินค้าคงเหลือ - สุทธิ

สินค้าคงเหลือ ณ วันที่ 31 ธันวาคม 2553 และ 2552 ประกอบด้วย:-

	บาท			
	รวมการเดินรวม		รวมการเดินเฉพาะบริษัท	
	31 ธันวาคม		31 ธันวาคม	
	2553	2552	2553	2552
วัตถุดิบ	208,356,505	147,511,424	208,356,505	147,511,424
งานระหว่างทำ	58,441,354	27,928,914	58,441,354	27,928,914
สินค้าสำเร็จรูป	33,837,834	56,350,025	33,505,956	55,995,992
สินค้าระหว่างทาง	8,511	25,124	8,511	25,124
วัสดุสิ้นเปลือง	330,223	353,792	-	-
รวม	300,974,427	232,169,280	300,312,326	231,461,454
หัก ค่าเผื่อมูลค่าสินค้าลดลง	(5,532,243)	(1,989,974)	(5,532,243)	(1,989,974)
สุทธิ	295,442,184	230,179,305	294,780,083	229,471,480

การเปลี่ยนแปลงของค่าเผื่อมูลค่าที่ลดลงของสินค้าคงเหลือ ระหว่างปี สิ้นสุดวันที่ 31 ธันวาคม 2553 มีดังนี้

	บาท	
	งบการเงินรวม	งบการเงินเฉพาะบริษัท
ยอดคงเหลือต้นงวด	1,989,974	1,989,974
เพิ่มขึ้นในระหว่างงวด	3,542,269	3,542,269
ยอดคงเหลือปลายงวด	5,532,243	5,532,243

10. เงินกู้ยืมแก่บุคคลอื่นที่พิดนัดชำระ:

	บาท			
	งบการเงินรวม		งบการเงินเฉพาะบริษัท	
	31 ธันวาคม		31 ธันวาคม	
	2553	2552	2553	2552
เงินกู้ยืม	80,000,000	80,000,000	80,000,000	80,000,000
ดอกเบี้ยค้างรับ	12,027,397	12,027,397	12,027,397	12,027,397
รวม	92,027,397	92,027,397	92,027,397	92,027,397

เมื่อวันที่ 27 กุมภาพันธ์ 2551 บริษัทได้ให้เงินกู้ยืมระยะสั้นแก่บุคคลภายนอกในวงเงิน 80 ล้านบาท ตามมติที่ประชุมคณะกรรมการบริหารครั้งที่ 5/2551 เมื่อวันที่ 26 กุมภาพันธ์ 2551 โดยมีการทำสัญญาสัญญาระหว่างกันให้อัตราดอกเบี้ย 7.5% ต่อปี กำหนดการชำระคืนภายในวันที่ 30 กันยายน 2551 โดยบริษัทได้รับจดทะเบียนจำนองที่ดินในจังหวัดภูเก็ต ซึ่งประเมินราคาโดยบริษัท ทีเอฟอี แวลูเอชั่น จำกัด ณ วันสำรวจ (วันที่ 30 เมษายน 2551) มีราคาประเมินตารางวาละ 18,750 บาท ส่วนสิ่งปลูกสร้างเป็นเงิน 91,051,600 บาท รวมราคาประเมินของที่ดินและสิ่งปลูกสร้างเป็นเงิน 136,610,350 บาท เป็นหลักทรัพย์ค้ำประกัน (ราคาประเมินโดยผู้ประเมินอิสระรายดังกล่าว ณ วันที่ 25 มีนาคม 2553 เป็นจำนวนเงินรวมประมาณ 110 ล้านบาท) นอกจากนี้ผู้กู้ยังได้ส่งมอบหุ้นสามัญจำนวน 450,000 หุ้นของบริษัทจำกัดแห่งหนึ่งซึ่งจะดำเนินธุรกิจด้านโรงแรมในจังหวัดภูเก็ต เป็นหลักประกันเพิ่ม

ต่อมาเมื่อถึงกำหนดชำระคืนเงินกู้ในวันที่ 30 กันยายน 2551 ผู้กู้ไม่สามารถชำระคืนเงินกู้ได้ ในเดือนธันวาคม 2551 บริษัทฯ จึงได้ยื่นฟ้องผู้กู้ต่อศาลทั้งทางแพ่งและทางอาญา เรียกเงินกู้จำนวนดังกล่าวคืนพร้อมดอกเบี้ย และในวันที่ 29 ตุลาคม 2552 ศาลแพ่งมีคำพิพากษาให้ลูกหนี้ชำระคืนเงินกู้ทั้งจำนวน พร้อมดอกเบี้ยในอัตราร้อยละ 10 ต่อปี นับตั้งแต่วันที่ 28 มิถุนายน 2551 เป็นต้นไป ให้แล้วเสร็จภายใน 30 วัน หากลูกหนี้ไม่ปฏิบัติตามให้ยึดที่ดิน พร้อมสิ่งปลูกสร้างที่เป็นหลักประกัน ออกขายทอดตลาด และนำเงินมาชำระหนี้ให้แก่บริษัทฯ หากไม่พอให้ยึดทรัพย์สินอื่นๆ ของลูกหนี้บังคับชำระหนี้แก่บริษัทฯ จนครบ โดยในเดือนมีนาคม 2553 บริษัทฯ ได้ยื่นคำขอบังคับยึดหลักประกันแล้ว

สำหรับคดีอาญา ศาลมีคำสั่งเมื่อวันที่ 27 เมษายน 2553 ให้นัดเลื่อนถามค่านพยานโจทก์และสืบพยานจำเลยเป็นวันที่ 2 สิงหาคม 2553 และต่อมาให้เลื่อนสืบพยานจำเลยเป็นวันที่ 19 และ 20 ตุลาคม 2553 ต่อมา ทนายจำเลยยื่นต่อศาลขอถอนตัวออกจากการเป็นทนายจำเลย ดังนั้นในวันที่ 19 ตุลาคม 2553 จำเลยจึงแถลงศาลขอเลื่อนนัดสืบพยานจำเลยไปเป็นวันที่ 28 กุมภาพันธ์ 2554 และในวันที่ 28 กุมภาพันธ์ 2554 ทนายจำเลยแถลงศาลขอเลื่อนการสืบพยานจำเลย ซึ่งศาลอนุญาตให้เลื่อนนัดสืบพยานจำเลยในวันที่ 9 พฤษภาคม 2554

ฝ่ายบริหารมีความเชื่อมั่นว่าจำนวนเงินที่จะได้รับคืนจากลูกหนี้และหลักประกันต่างๆ จะมีจำนวนที่เพียงพอต่อการชำระคืนเงินให้กู้และดอกเบี้ยค้างชำระดังกล่าวได้ทั้งหมด จึงไม่ได้ตั้งค่าเผื่อนี้สงสัยจะสูญในรอบบัญชีที่ผ่านมา อย่างไรก็ตาม ตั้งแต่วันที่ 1 มกราคม 2553 เป็นต้นไป บริษัทฯ หยุดรับรู้รายได้ดอกเบี้ยรับจากต้นเงินกู้จำนวน 80 ล้านบาทดังกล่าว โดยจะรับรู้เงินส่วนเกินจากการชำระดอกเบี้ยค้างรับ เป็นรายได้ในรอบบัญชีที่บริษัทฯ ได้รับชำระเงิน

เมื่อ 18 พฤษภาคม 2553 ในคดีทางแพ่ง กรมบังคับคดีได้ออกหมายบังคับที่ดินหลักประกัน โดยเจ้าพนักงานบังคับคดีประเมินราคาที่ดินเป็นจำนวนเงินประมาณ 19.44 ล้านบาท ต่อมาเจ้าพนักงานบังคับคดีได้ประกาศขายทอดตลาดที่ดินหลักประกัน นัดที่ 1 ในวันที่ 2 ธันวาคม 2553 นัดที่ 2 ในวันที่ 9 ธันวาคม 2553 นัดที่ 3 ในวันที่ 16 ธันวาคม 2553 และนัดที่ 4 ในวันที่ 23 ธันวาคม 2553 เมื่อวันที่ 2 ธันวาคม 2553 ซึ่งมีบริษัทจำกัดแห่งหนึ่ง(จดทะเบียนในวันที่ 1 ธันวาคม 2553 มีทุนจดทะเบียน 1 ล้านบาท) เสนอราคาซื้อทรัพย์สินสูงสุดเป็นเงิน 43.20 ล้านบาท บริษัทฯ คัดค้านราคา เจ้าพนักงานบังคับคดีจึงให้เลื่อนการขายทอดตลาดไปในวันที่ 9 ธันวาคม 2553 โดยกำหนดให้บริษัทที่เสนอราคาสูงสุดผูกพันราคาที่เสนอไว้ ต่อมาในวันที่ 9 ธันวาคม 2553 ไม่มีผู้ใดให้ราคาสูงกว่าราคา 43.20 ล้านบาท เจ้าพนักงานบังคับคดีจึงมีคำสั่งขายที่ดินหลักประกันในราคา 43.20 ล้านบาท และให้บริษัทผู้ซื้อชำระราคาจำนวน 43.15 ล้านบาท (มูลค่าทรัพย์สินที่ประเมิน 43.20 ล้านบาท หักเงินมัดจำ 5 หมื่นบาท) ภายใน 15 วัน ซึ่งต่อมาผู้ซื้อขอขยายระยะเวลาวางเงินที่เหลือออกไปอีก 90 วัน และเจ้าพนักงานบังคับคดีได้อนุญาตแล้ว โดยจะครบกำหนดในวันที่ 24 มีนาคม 2554

สำหรับสิ่งปลูกสร้างที่ตั้งอยู่บนที่ดินหลักประกันดังกล่าวซึ่งมีใบอนุญาตก่อสร้างเป็นชื่อของบุคคลอื่น การบังคับสิ่งปลูกสร้างดังกล่าวจึงยังอยู่ระหว่างการดำเนินการ ซึ่งคาดว่าจะเข้ายึดหลังจากการขายทอดตลาดที่ดินแล้วเพื่อดำเนินการขายทอดตลาดต่อไป นอกจากนี้หุ้นที่ส่งมอบมาเป็นหลักประกันและทรัพย์สินส่วนตัวอื่นของลูกหนี้ บริษัทฯ จะขอบังคับภายหลังจากการขายทอดตลาดที่ดินและสิ่งปลูกสร้างหากมูลค่าที่ได้รับไม่เพียงพอต่อการชำระหนี้ ปัจจุบันดังกล่าว ทำให้บริษัทฯ ยังไม่สามารถประมาณมูลค่าที่จะได้รับคืนจากลูกหนี้ที่เหมาะสมในขณะนี้ จึงไม่ได้ตั้งค่าเผื่อนี้ลงบัญชีในไตรมาสนี้

11. ลูกหนี้จากการขายที่ดิน

ณ วันที่ 30 กันยายน 2552 บริษัทได้จำหน่ายที่ดินที่ยังไม่ได้ใช้ในการดำเนินงานให้กับบุคคลภายนอกที่ไม่เป็นบุคคลเกี่ยวโยง ซึ่งเป็นราคาที่ตกลงกันโดยอ้างอิงรายงานการประเมินของผู้ประเมินอิสระ เป็นจำนวนเงิน 86.86 ล้านบาท ณ วันที่ 31 ธันวาคม 2552 มียอดลูกหนี้จากการขายที่ดินคงค้างจำนวน 19.84 ล้านบาท โดยผู้ซื้อได้จ่ายเช็คลงวันที่ล่วงหน้าครบกำหนดชำระในวันที่ 31 มีนาคม 2553 ซึ่งในวันครบกำหนดดังกล่าว บริษัทฯ เรียกได้เก็บเงินตามเช็คเรียบร้อยแล้ว

12. สินทรัพย์หมุนเวียนอื่น

สินทรัพย์หมุนเวียนอื่น ประกอบด้วย

หมายเหตุ	บาท			
	งบการเงินรวม		งบการเงินเฉพาะบริษัท	
	31 ธันวาคม		31 ธันวาคม	
	2553	2552	2553	2552
ค่าใช้จ่ายจ่ายล่วงหน้า	1,837,087	1,127,239	1,653,294	899,166
ภาษีมูลค่าเพิ่มขอคืน	22,006	2,126,523	-	2,029,068
เงินมัดจำค่าสินค้า และอื่นๆ	14,284,105	1,949,330	14,158,562	606,015
ดอกเบี้ยค้างรับ	4	-	15,719	2,315,978
อื่นๆ	16,775,661	19,854,566	3,052,619	1,345,018
รวม	32,918,859	25,073,377	21,180,453	3,861,463

13. เงินลงทุนในบริษัทย่อย

ณ วันที่ 31 ธันวาคม 2553 และ 2552 บริษัทมีเงินลงทุนในบริษัทย่อยดังนี้:-

		(หน่วย : ล้านบาท)									
		เงินลงทุนในบริษัทย่อย									
ชื่อบริษัท	ประเภทกิจการ	ทุนชำระแล้ว		สัดส่วนการถือหุ้น		ราคาทุน		มูลค่าตามบัญชี		ค่าเผื่อ	
		(ล้านบาท)		(%)						การด้อยค่า	
		31 ธค 53	31 ธค 52	31 ธค 53	31 ธค 52	31 ธค 53	31 ธค 52	31 ธค 53	31 ธค 52	31 ธค 53	31 ธค 52
บริษัท เดอะ ละไม จำกัด	โรงแรม	53	52	53	52	53	52	53	52	53	52
หัก ค่าเผื่อการด้อยค่าเงินลงทุน		100	100	99.97	99.97	146.55	146.55	9.02	36.78	22.00	-
						(22.00)	-				
รวมเงินลงทุนในบริษัทย่อย - สุทธิ						124.55	146.55				

บริษัทฯ มีเงินลงทุนในบริษัทย่อย (บริษัท เดอะละไม จำกัด) ซึ่งดำเนินธุรกิจด้านโรงแรมที่เกาะสมุย จังหวัดสุราษฎร์ธานี มูลค่าเงินลงทุนตามวิธีราคาทุนมีจำนวนประมาณ 146.55 ล้านบาท โดยมูลค่าตามบัญชีของบริษัทย่อย ณ วันที่ 31 ธันวาคม 2553 มีจำนวน 9.02 ล้านบาท ซึ่งเกิดจากผลการดำเนินงานขาดทุนต่อเนื่องตั้งแต่เริ่มประกอบกิจการปี 2552 จนงวดปัจจุบัน (ขาดทุนสะสม 90.98 ล้านบาท) ซึ่งบริษัทฯ พิจารณาตั้งค่าเผื่อการด้อยค่าของเงินลงทุนเป็นจำนวนเงิน 15 ล้านบาท ในไตรมาสที่ 2 ของปี 2553 และเนื่องจากการดำเนินงานในปี 2553 ของบริษัทย่อยที่ไม่เป็นไปตามแผน ฝ่ายบริหารจึงได้ปรับแผนธุรกิจและทบทวนการประเมินมูลค่าเงินลงทุนในบริษัทย่อย โดยวิธีมูลค่าปัจจุบันของกระแสเงินสดสุทธิ (Discounted Cash flow) ที่อัตราคิดลดร้อยละ 5.03 มีจำนวนประมาณ 124 ล้านบาท บริษัทฯ จึงได้พิจารณาตั้งค่าเผื่อการด้อยค่าเงินลงทุนเพิ่มขึ้นอีก 7 ล้านบาท รวมเป็น 22 ล้านบาทในไตรมาสที่ 4 ของปี 2553

14. ที่ดิน อาคารและอุปกรณ์ - สุนทรียะ

ที่ดิน อาคารและอุปกรณ์ ณ วันที่ 31 ธันวาคม 2553 และ 2552 ประกอบด้วย

		งบการเงินรวม						
	ที่ดิน	อาคาร สิ่งปลูกสร้าง และส่วนปรับปรุง	เครื่องจักร และ อุปกรณ์	เครื่องตกแต่ง ติดตั้งและ อุปกรณ์สำนักงาน	ระบบ โครงสร้าง	ยานพาหนะ	เครื่องจักร ระหว่าง ติดตั้ง	รวม
ราคาทุน								
ยอดตามบัญชี ณ 31 ธ.ค. 52	83,639,713	553,065,315	588,115,678	29,347,431	1,389,532	20,727,266	16,897,789	1,293,182,724
เพิ่มขึ้น	324,729	643,088	7,385,970	3,968,400	31,185	-	9,360,901	21,714,273
รับโอน	-	169,666	12,772,000	-	-	158,638	-	13,100,304
โอนออก/ตัดจำหน่าย	-	-	(55,870)	(159,691)	-	-	(12,940,668)	(13,156,229)
ราคาทุนตามบัญชี ณ 31 ธ.ค. 53	83,964,442	553,878,069	608,217,778	33,156,140	1,420,717	20,885,904	13,318,022	1,314,841,072
หัก ค่าเสื่อมราคาสะสม								
ยอดตามบัญชี ณ 31 ธ.ค. 52	-	(94,243,880)	(249,889,393)	(16,749,134)	(384,264)	(11,878,011)	-	(373,144,682)
เพิ่มขึ้น	-	(25,635,868)	(53,109,373)	(5,002,154)	(281,772)	(3,209,945)	-	(87,239,112)
โอนออก/ตัดจำหน่าย	-	-	54,125	154,453	-	-	-	208,578
ค่าเสื่อมราคาสะสมตามบัญชี ณ 31 ธ.ค. 53	-	(119,879,748)	(302,944,641)	(21,596,835)	(666,036)	(15,087,956)	-	(460,175,216)
ค่าเผื่อการด้อยค่า								
ยอดตามบัญชี ณ 31 ธ.ค. 52	-	(28,569,230)	-	-	-	-	-	(28,569,230)
เพิ่มขึ้น (หมายเหตุประกอบงบการเงินข้อ 14)	-	(42,500,000)	-	-	-	-	-	(42,500,000)
ค่าเผื่อการด้อยค่าตามบัญชี ณ 31 ธ.ค. 53	-	(71,069,230)	-	-	-	-	-	(71,069,230)
มูลค่าสุทธิตามบัญชี								
31 ธันวาคม 2552	83,639,713	430,252,204	338,226,285	12,598,297	1,005,268	8,849,255	16,897,789	891,468,811
31 ธันวาคม 2553	83,964,442	362,929,091	305,273,137	11,559,305	754,681	5,797,948	13,318,022	783,596,626
ค่าเสื่อมราคา								
สำหรับปีสิ้นสุด 31 ธ.ค. 52								75,228,251
31 ธ.ค. 53								82,166,218

ราคาทุน

	บาท						รวม
	ที่ดิน	อาคาร สิ่งปลูกสร้าง และส่วนปรับปรุง	เครื่องจักร และ อุปกรณ์	เครื่องตกแต่ง ติดตั้งและ อุปกรณ์สำนักงาน	ยานพาหนะ	เครื่องจักร ระหว่าง ติดตั้ง	
ยอดตามบัญชี ณ 31 ธ.ค. 52	83,515,958	163,651,996	582,147,720	22,100,837	18,837,354	16,818,788	887,072,652
เพิ่มขึ้น	-	132,837	7,245,560	3,135,629	-	9,360,901	19,874,927
ลดลง	-	-	(25,500)	-	-	-	(25,500)
รับโอน	-	89,666	12,772,000	-	-	-	12,861,666
โอนออก/ตัดจำหน่าย	-	-	(30,370)	(159,691)	-	(12,861,666)	(13,051,727)
ราคาทุนตามบัญชี ณ 31 ธ.ค. 53	83,515,958	163,874,499	602,109,409	25,076,775	18,837,354	13,318,023	906,732,018

หัก ค่าเสื่อมราคาสะสม

ยอดตามบัญชี ณ 31 ธ.ค. 52	-	(44,813,269)	(248,314,076)	(15,006,219)	(11,309,484)	-	(319,443,049)
เพิ่มขึ้น	-	(9,942,882)	(51,901,532)	(3,447,100)	(2,752,513)	-	(68,044,027)
ลดลง	-	-	23,759	-	-	-	23,759
โอนออก/ตัดจำหน่าย	-	-	30,366	154,453	-	-	184,819
ค่าเสื่อมราคาสะสมตามบัญชี ณ 31 ธ.ค. 53	-	(54,756,151)	(300,161,484)	(18,298,866)	(14,061,997)	-	(387,278,498)

มูลค่าสุทธิตามบัญชี

31 ธันวาคม 2552	83,515,958	118,838,727	333,833,644	7,094,618	7,527,870	16,818,788	567,629,603
31 ธันวาคม 2553	83,515,958	109,118,348	301,947,925	6,777,909	4,775,357	13,318,023	519,453,520

ค่าเสื่อมราคา

สำหรับปีสิ้นสุด 31 ธ.ค. 52							61,472,438
31 ธ.ค. 53							68,044,027

ค่าเสื่อมราคาสำหรับปีสิ้นสุดวันที่ 31 ธันวาคม 2553 และ 2552 แสดงไว้ใน ต้นทุนขาย ค่าใช้จ่ายในการขายและบริหาร ประกอบด้วย

	บาท			
	งบการเงินรวม		งบการเงินเฉพาะบริษัท	
	2553	2552	2553	2552
ต้นทุนขาย	78,079,553	71,137,129	64,645,244	57,944,947
ค่าใช้จ่ายขายและบริหาร	4,086,665	4,091,123	3,398,783	3,527,491
รวม	82,166,218	75,228,252	68,044,027	61,472,438

บริษัทฯ ได้บันทึกดอกเบี้ยไว้เป็นส่วนหนึ่งของเครื่องจักรระหว่างติดตั้ง สำหรับปีสิ้นสุดวันที่ 31 ธันวาคม 2553 และ 2552 จำนวน 0.01 ล้านบาทและ 1.24 ล้านบาท ตามลำดับ

ณ วันที่ 31 ธันวาคม 2553 และ 2552 ราคาทุนก่อนหักค่าเสื่อมราคาสะสมสำหรับสินทรัพย์ซึ่งหักค่าเสื่อมราคาทั้งจำนวนแล้ว แต่ยังค้างงานซึ่งบันทึกอยู่ในงบการเงินมีจำนวนรวมประมาณ 139.04 ล้านบาทและ 99.06 ล้านบาท ตามลำดับ

ณ วันที่ 31 ธันวาคม 2553 บริษัทฯได้จัดจ้างของส่วนหนึ่งของที่ดิน อาคารพร้อมสิ่งปลูกสร้างและส่วนปรับปรุงและเครื่องจักรเพื่อใช้เป็นหลักทรัพย์ค้ำประกันเงินกู้ยืมจากสถาบันการเงินหลายแห่ง ตามที่กล่าวในหมายเหตุ 17 ในวงเงินจำนวนรวม ประมาณ 1,159.51 ล้านบาท

จากผลการทบทวนมูลค่าเงินลงทุนในบริษัทย่อยโดยวิธีมูลค่าปัจจุบันของกระแสเงินสดสุทธิตามกล่าวในหมายเหตุ ประกอบงบการเงินข้อ 13 สินทรัพย์ที่ก่อให้เกิดรายได้ในธุรกิจโรงแรมของบริษัทย่อยมีมูลค่าจากการใช้ (Value in use) เป็นจำนวนเงินประมาณ 290.58 ล้านบาท ซึ่งต่ำกว่ามูลค่าตามบัญชีสุทธิของสินทรัพย์ดังกล่าว ซึ่งมีจำนวนเงินประมาณ 313.29 ล้านบาท (สุทธิจากค่าเผื่อฯ 20.50 ล้านบาทแล้ว) ดังนั้น ในไตรมาสที่ 4 ของปี 2553 บริษัทฯ จึงตั้งค่าเผื่อการด้อยค่าของสินทรัพย์ของบริษัทย่อยในงบการเงินรวมเพิ่มอีก 22 ล้านบาท รวมเป็น 42.50 ล้านบาท

15. สิทธิการใช้และเช่าที่ดินรอตดับบัญชี-สุทธิ

สิทธิการใช้และเช่าที่ดินรอตดับบัญชี ณ วันที่ 31 ธันวาคม 2553 และ 2552 ประกอบด้วย

	บาท	
	งบการเงินรวม	
	31 ธันวาคม	
	2553	2552
สิทธิการเช่าที่ดิน-ราคาทุน	32,270,526	22,000,000
หัก รายการตัดจำหน่ายสะสม	(5,117,495)	(3,807,701)
สิทธิการเช่า - สุทธิ	27,153,031	18,192,299

สิทธิการเช่าซึ่งบันทึกในบัญชีของบริษัทย่อยจำนวน 22.00 ล้านบาท ตัดจ่ายตามอายุสัญญาเช่าเป็นระยะเวลา 26 ปี และสิทธิการเช่าจำนวน 10.27 ล้านบาท ตัดจ่ายตามอายุสัญญาเช่าเป็นระยะเวลา 20 ปี บริษัทย่อยได้นำสิทธิการเช่าจำนวน 22 ล้านบาทไปเป็นหลักทรัพย์ค้ำประกันเงินกู้ยืมจากสถาบันการเงินแห่งหนึ่ง

16. สินทรัพย์ไม่มีตัวตน - สิทธิ

สินทรัพย์ไม่มีตัวตน ประกอบด้วยโปรแกรมคอมพิวเตอร์ ณ วันที่ 31 ธันวาคม 2553 และ 2552 ดังนี้

	บาท			
	งบการเงินรวม			
	ยอดตามบัญชี ณ 31 ธ.ค.52	จำนวนที่ เพิ่มขึ้น	จำนวนที่ ลดลง	ยอดตามบัญชี ณ 31 ธ.ค.53
ราคาทุน	17,517,579	9,497,501	-	27,015,080
งานระหว่างพัฒนาโปรแกรม	7,738,000	3,113,950	(7,738,000)	3,113,950
รวม	25,255,579	12,611,451	(7,738,000)	30,129,030
หัก ค่าตัดจำหน่ายสะสม	(8,773,910)	(3,939,735)	-	(12,713,645)
โปรแกรมคอมพิวเตอร์ - สิทธิ	16,481,669			17,415,385

	บาท			
	งบการเงินเฉพาะบริษัท			
	ยอดตามบัญชี ณ 31 ธ.ค.52	จำนวนที่ เพิ่มขึ้น	จำนวนที่ ลดลง	ยอดตามบัญชี ณ 31 ธ.ค.53
ราคาทุน	16,218,399	9,497,501	-	25,715,900
งานระหว่างพัฒนาโปรแกรม	7,738,000	3,113,950	(7,738,000)	3,113,950
รวม	23,956,399	12,611,451	(7,738,000)	28,829,850
หัก ค่าตัดจำหน่ายสะสม	(8,464,659)	(3,724,999)	-	(12,189,658)
โปรแกรมคอมพิวเตอร์ - สิทธิ	15,491,740			16,640,192

17. หนี้สินที่มีการดอกเบี้ย

หนี้สินที่มีภาระดอกเบี้ย ณ วันที่ 31 ธันวาคม 2553 และ 2552 ประกอบด้วย:-

	บาท			
	รวมการเป็นรวม		รวมการเป็นเฉพาะบริษัท	
	31 ธ.ค. 53	31 ธ.ค. 52	31 ธ.ค. 53	31 ธ.ค. 52
ส่วนที่หมุนเวียน				
เงินเบิกเกินบัญชีธนาคาร				
- ส่วนที่มีหลักประกัน	10,363,299	17,026,565	313,986	6,976,132
- ส่วนที่ไม่มีหลักประกัน	-	-	-	-
	10,363,299	17,026,565	313,986	6,976,132
เงินกู้ยืมระยะสั้นจากสถาบันการเงิน				
- ส่วนที่มีหลักประกัน	318,990,000	243,000,000	316,990,000	241,000,000
- ส่วนที่ไม่มีหลักประกัน	87,497,718	72,100,000	87,497,718	72,100,000
	406,487,718	315,100,000	404,487,718	313,100,000
หนี้สินภายใต้สัญญาตราสารหนี้	94,283,598	67,931,092	94,283,598	67,931,092
รวมเงินเบิกเกินบัญชีและเงินกู้ - ระยะสั้นจากสถาบันการเงิน	<u>511,134,615</u>	<u>400,057,657</u>	<u>499,085,302</u>	<u>388,007,224</u>
เงินกู้ยืมระยะยาวที่ถึงกำหนดชำระภายในหนึ่งปี				
- ส่วนที่มีหลักประกัน	50,640,050	69,271,195	43,390,050	64,621,195
- ส่วนที่ไม่มีหลักประกัน	-	-	-	-
	50,640,050	69,271,195	43,390,050	64,621,195
หนี้สินตามสัญญาเช่าซื้อที่ถึงกำหนดชำระภายในหนึ่งปี	248,084	1,149,678	-	920,200
รวมส่วนที่หมุนเวียน	<u>562,022,749</u>	<u>470,478,530</u>	<u>542,475,352</u>	<u>453,548,619</u>
ส่วนไม่หมุนเวียน				
เงินกู้ยืมระยะยาวจากสถาบันการเงิน				
- ส่วนที่มีหลักประกัน	210,684,896	254,772,057	67,940,691	109,427,852
- ส่วนที่ไม่มีหลักประกัน	-	-	-	-
	210,684,896	254,772,057	67,940,691	109,427,852
หนี้สินตามสัญญาเช่าซื้อ	760,492	1,030,442	-	-
รวมส่วนไม่หมุนเวียน	<u>211,445,388</u>	<u>255,802,499</u>	<u>67,940,691</u>	<u>109,427,852</u>
รวมทั้งสิ้น	<u>773,468,137</u>	<u>726,281,029</u>	<u>610,416,043</u>	<u>562,976,471</u>

หนี้สินที่มีภาระดอกเบี้ยซึ่งไม่รวมหนี้สินตามสัญญาเช่าซื้อแยกแสดงตามระยะเวลาครบกำหนดการจ่ายชำระได้ดังนี้

	บาท			
	รวม		เฉพาะบริษัท	
	31 ธ.ค. 53	31 ธ.ค. 52	31 ธ.ค. 53	31 ธ.ค. 52
ครบกำหนดชำระภายในหนึ่งปี	562,783,241	469,328,852	542,475,352	452,628,419
ครบกำหนดหลังจาก 1 ปี แต่ไม่เกิน 5 ปี	144,240,691	181,127,852	67,940,691	109,427,852
ครบกำหนดหลังจาก 5 ปี	66,444,205	73,644,205	-	-
รวม	773,468,137	724,100,909	610,416,043	562,056,271

หนี้สินที่มีภาระดอกเบี้ยส่วนที่มีหลักประกันค้ำประกัน มีรายละเอียดของหลักประกันซึ่งเป็นสินทรัพย์ดังนี้

	บาท			
	รวม		เฉพาะบริษัท	
	31 ธ.ค. 53	31 ธ.ค. 52	31 ธ.ค. 53	31 ธ.ค. 52
ที่ดิน	36,782,758	36,782,758	36,782,758	36,782,758
สิทธิการเช่า	27,153,031	18,192,299	-	-
อาคารและโรงงาน	297,591,476	315,127,940	80,870,104	87,294,490
เครื่องจักร	194,490,927	115,112,592	194,490,927	115,112,592
รวม	556,018,192	485,215,589	312,143,789	239,189,840

ในเดือน กันยายน 2552 บริษัทได้ทำข้อตกลงเปลี่ยนแปลงเงื่อนไขเงินกู้โดยตัวสัญญาใช้เงินวงเงิน 200 ล้านบาทกับธนาคารแห่งหนึ่ง โดยออกตัวสัญญาใช้เงินรวมจำนวน 118 ล้านบาท แบ่งเป็นตัวสัญญาใช้เงิน 2 ฉบับ จำนวน 40 ล้านบาท อัตราดอกเบี้ยตามอัตราเงินกู้ขั้นต่ำ (MOR) ลบร้อยละ 1 ต่อปีของธนาคารดังกล่าว และจำนวน 78 ล้านบาท อัตราดอกเบี้ยตามอัตราตลาดของธนาคารดังกล่าว โดยให้บริษัทชำระคืนเงินกู้เดือนละไม่น้อยกว่า 3 ล้านบาท เป็นเวลา 40 เดือน โดยให้อินจำนวนเงินที่ชำระคืนเงินกู้กลับไปเป็นส่วนหนึ่งของวงเงินกู้ 200 ล้านบาท ซึ่งบริษัทสามารถเบิกใช้หมุนเวียนได้ตามเงื่อนไขเดิม

ณ วันที่ 31 ธันวาคม 2553 และ วันที่ 31 ธันวาคม 2552 บริษัทฯ มีเงินเบิกเกินบัญชีและเงินกู้ยืมระยะสั้นจากสถาบันการเงินในประเทศหลายแห่ง โดยมีอัตราดอกเบี้ยระหว่างร้อยละ 1.94 ต่อปี ถึงร้อยละ 7.15 ต่อปี เงินกู้ยืมและวงเงินเบิกเกินบัญชีและวงเงินสินเชื่ออื่นๆ ดังกล่าวค้ำประกันโดยการจดจำนองที่ดินส่วนหนึ่งของที่ดินและอาคารพร้อมสิ่งปลูกสร้าง และส่วนปรับปรุงเครื่องจักร

ภายใต้สัญญาเงินกู้ยืม บริษัทฯ ต้องปฏิบัติตามเงื่อนไขทางการเงินบางประการ เช่น การดำรงอัตราส่วนทางการเงิน การดำรงอัตราส่วนหนี้สินต่อส่วนของผู้ถือหุ้น และอัตราส่วนความสามารถในการชำระหนี้ รวมทั้งต้องไม่เปลี่ยนแปลงโครงสร้างการถือหุ้นรายใหญ่

ณ วันที่ 31 ธันวาคม 2553 และ วันที่ 31 ธันวาคม 2552 บริษัทมีวงเงินสินเชื่อซึ่งยังมิได้เบิกใช้เป็นจำนวนเงินรวม 415.02 ล้านบาท และ 668.23 ล้านบาท ตามลำดับ

บริษัทย่อยได้ทำสัญญาเงินกู้จำนวน 150 ล้านบาทกับสถาบันการเงินแห่งหนึ่งในอัตราดอกเบี้ยปี 1 เท่ากับ MLR ลบด้วยร้อยละ 1.5 ต่อปี ปีที่ 2 เท่ากับ MLR ลบด้วยร้อยละ 1 ต่อปี และปีที่ 3 เป็นต้นไป อัตราดอกเบี้ย MLR โดยบริษัทย่อยต้องจ่ายชำระคืนเงินต้น ภายในระยะเวลา 10 ปี 6 เดือน เริ่มชำระงวดแรกในเดือนกรกฎาคม 2553 และต่อมา บริษัทย่อยได้ขอเจรจายาวระยะเวลาการผ่อนชำระออกไป ซึ่งสถาบันการเงินได้อนุมัติให้ขยายงวดการผ่อนชำระออกไป โดยเริ่มชำระงวดแรกในเดือนมกราคม 2554 ต่อมาในเดือนมกราคม 2554 บริษัทย่อยได้ยื่นขอเปลี่ยนแปลงตารางการชำระหนี้ ซึ่งอยู่ระหว่างการพิจารณาของธนาคาร

18. หนี้สินตามสัญญาเช่าซื้อ

หนี้สินจากสัญญาเช่าระยะยาว ณ วันที่ 31 ธันวาคม 2553 และ 2552 และ ประกอบด้วย

	บาท			
	รวม		เฉพาะบริษัท	
	31 ธ.ค. 53	31 ธ.ค. 52	31 ธ.ค. 53	31 ธ.ค. 52
เงินต้นหนี้สินจากสัญญาเช่าซื้อ	3,417,744	3,417,744	1,412,400	1,412,400
หัก : ดอกเบี้ยรอตัดบัญชี	(133,355)	(216,281)	-	-
หนี้สินจากสัญญาเช่าซื้อ	3,284,389	3,201,463	1,412,400	1,412,400
หัก : เงินต้นชำระแล้ว	2,275,812	(1,021,344)	(1,412,400)	(492,200)
คงเหลือ	1,008,577	2,180,119	-	920,200
หัก: หนี้สินระยะยาวที่ถึงกำหนดชำระภายในหนึ่งปี	(248,084)	(1,149,678)	-	(920,200)
รวม	760,493	1,030,441	-	-

ณ วันที่ 31 ธันวาคม 2553 และ 2552 บริษัท และบริษัทย่อยมีหนี้สินตามสัญญาเช่าซื้อ โดยมีรายละเอียดของจำนวนเงินที่ต้องจ่ายชำระ มีดังนี้

	บาท					
	รวม					
	2553			2552		
	ดอกเบี้ยจ่าย			ดอกเบี้ยจ่าย		
	เงินต้น	รอตัดบัญชี	รวม	เงินต้น	รอตัดบัญชี	รวม
ถึงกำหนดการจ่ายชำระภายในหนึ่งปี	248,084	64,275	312,359	1,149,678	82,880	1,232,558
ถึงกำหนดการจ่ายชำระ เกินหนึ่งปี						
แต่ไม่เกินห้าปี	760,493	69,080	829,573	1,030,441	133,355	1,163,796
รวม	1,008,577	133,355	1,141,932	2,180,119	216,235	2,396,354

ภายใต้เงื่อนไขของสัญญาบางฉบับข้างต้น บริษัท และบริษัทย่อยมีสิทธิในการเลือกที่จะซื้อทรัพย์สินตามสัญญาเช่าเมื่อสิ้นสุดตามสัญญาเช่า และบริษัท และบริษัทย่อยจะต้องปฏิบัติตามเงื่อนไขและข้อจำกัดต่างๆ ที่กำหนดไว้ในสัญญาดังกล่าว

19. หนี้สินหมุนเวียนอื่น

	บาท			
	รวม		เฉพาะบริษัท	
	31 ธ.ค. 53	31 ธ.ค. 52	31 ธ.ค. 53	31 ธ.ค. 52
ค่าใช้จ่ายในการดำเนินงานค้างจ่าย	14,946,394	13,570,371	11,821,412	10,932,542
อื่นๆ	4,152,752	3,692,211	3,192,195	2,498,652
รวม	19,099,146	17,262,582	15,013,607	13,431,194

20. ใบสำคัญแสดงสิทธิที่จะซื้อหุ้น

เมื่อวันที่ 13 กันยายน 2548 ที่ประชุมวิสามัญผู้ถือหุ้น ครั้งที่ 1/2548 ของบริษัทฯ ได้มีมติให้ออกใบสำคัญแสดงสิทธิที่จะซื้อหุ้นสามัญของบริษัทแก่ผู้ถือหุ้นเดิม จำนวน 82.5 ล้านหน่วย โดยไม่มีราคาเสนอขาย โดยจะจัดสรรให้แก่ผู้ถือหุ้นเดิมในอัตราส่วน 2 หุ้นเดิมต่อ 1 ใบสำคัญแสดงสิทธิ

บริษัทได้ออกใบสำคัญแสดงสิทธิที่จะซื้อหุ้นสามัญของบริษัทเมื่อวันที่ 18 มิถุนายน 2550 จำนวนไม่เกิน 82,500,000 หน่วย (CIG - W1) โดยไม่คิดมูลค่าแก่ผู้ถือหุ้นเดิมในอัตราส่วน 2 หุ้นเดิมต่อใบสำคัญแสดงสิทธิ 1 หน่วย ใบสำคัญแสดงสิทธิ 1 หน่วยมีสิทธิซื้อหุ้นสามัญของบริษัทในราคา 3 บาทต่อ 1 หุ้น (ขึ้นกับการปรับอัตราส่วนการใช้สิทธิ) CIG - W1 มีอายุ 3 ปี จากวันที่ 18 มิถุนายน 2550 และสามารถใช้อำนาจสิทธิครั้งแรกตรงกับวันที่ 28 กันยายน 2550 และวันสุดท้ายของทุกไตรมาสเริ่มจากวันที่ 28 กันยายน 2550 ถึงวันที่ 17 มิถุนายน 2553

เมื่อวันที่ 1 มิถุนายน 2553 ที่ประชุมวิสามัญผู้ถือหุ้น ครั้งที่ 1/2553 ของบริษัทฯ ได้มีมติให้ออกใบสำคัญแสดงสิทธิที่จะซื้อหุ้นสามัญของบริษัทแก่ผู้ถือหุ้นเดิม จำนวน 219.61 ล้านหน่วย โดยไม่มีราคาเสนอขาย โดยจะจัดสรรให้แก่ผู้ถือหุ้นเดิมในอัตราส่วน 1 หุ้นเดิมต่อ 0.43637118 หน่วยของ CIG - W2 และออกใบสำคัญแสดงสิทธิที่จะซื้อหุ้นสามัญของบริษัทที่ออกให้แก่กรรมการ พนักงาน ตามโครงการ ESOP - 1 โดยมีราคาใช้สิทธิซื้อหุ้น 0.50 บาทต่อหุ้นเท่ากัน

บริษัทได้ออกใบสำคัญแสดงสิทธิที่จะซื้อหุ้นสามัญของบริษัทเมื่อวันที่ 17 มิถุนายน 2553 จำนวนไม่เกิน 219.61 ล้านหน่วย โดยไม่มีราคาเสนอขาย โดยจะจัดสรรให้แก่ผู้ถือหุ้นเดิมในอัตราส่วน 1 หุ้นเดิมต่อ 0.43637118 หน่วยของ CIG - W2 มีอายุ 2 ปี จากวันที่ 17 มิถุนายน 2553 และสามารถใช้อำนาจสิทธิครั้งแรกตรงกับวันที่ 2 สิงหาคม 2553 และวันทำการสุดท้ายของธนาคารพาณิชย์ทุกเดือนเริ่มจากวันที่ 2 สิงหาคม 2553 ถึงวันที่ 15 มิถุนายน 2555

บริษัทได้ออกใบสำคัญแสดงสิทธิที่จะซื้อหุ้นสามัญของบริษัทเมื่อวันที่ 17 มิถุนายน 2553 จำนวน 25.10 ล้านหุ้นให้แก่กรรมการ พนักงาน ตามโครงการ ESOP - 1 มีอายุ 3 ปี จากวันที่ 17 มิถุนายน 2553 และสามารถใช้อำนาจสิทธิครั้งแรกตรงกับวันที่ 2 สิงหาคม 2553 และวันสุดท้ายของธนาคารพาณิชย์ทุกเดือนเริ่มจากวันที่ 2 สิงหาคม 2553 ถึงวันที่ 14 มิถุนายน 2556

ในระหว่างงวดปัจจุบันได้มีการใช้สิทธิตามใบสำคัญแสดงสิทธิ CIG - W1 ดังนี้

	จำนวนหน่วย ใบสำคัญ แสดงสิทธิ	ทุนชำระแล้วของ บริษัทฯ ที่เพิ่มขึ้น จากการใช้สิทธิ ตามใบสำคัญ แสดงสิทธิ	วันที่จดทะเบียนเพิ่ม ทุนจากการใช้สิทธิ ตามใบสำคัญแสดง สิทธิกับกระทรวง พาณิชย์	อัตราการใช้สิทธิ	ราคาใช้สิทธิ (บาทต่อหุ้น)
การใช้สิทธิครั้งที่ 1					
ใบสำคัญแสดงสิทธิที่จัดสรร	82,499,991	-			
ใช้สิทธิในเดือนกันยายน 2550	(150,000)	150,000	3 ตุลาคม 2550	1 : 1	3.00
การใช้สิทธิครั้งที่ 2*					
ใช้สิทธิในเดือนธันวาคม 2550	(5,350)	5,605	8 มกราคม 2551	1 : 1.04779	2.863
การใช้สิทธิครั้งที่ 3					
ใช้สิทธิในเดือนมีนาคม 2551	-	-	-	-	-
การใช้สิทธิครั้งที่ 4					
ใช้สิทธิในเดือนมิถุนายน 2551	(290,000)	303,857	4 กรกฎาคม 2551	1 : 1.04779	2.863
การใช้สิทธิครั้งที่ 5					
ใช้สิทธิในเดือนกันยายน 2551	(604,088)	632,955	6 ตุลาคม 2551	1 : 1.04779	2.863
การใช้สิทธิครั้งที่ 6					
ใช้สิทธิในเดือนธันวาคม 2551	-	-	-	-	-
การใช้สิทธิครั้งที่ 7					
ใช้สิทธิในเดือนมีนาคม 2552	-	-	-	-	-
การใช้สิทธิครั้งที่ 8					
ใช้สิทธิในเดือนมิถุนายน 2552	-	-	-	-	-
การใช้สิทธิครั้งที่ 9					
ใช้สิทธิในเดือนกันยายน 2552	-	-	-	-	-
การใช้สิทธิครั้งที่ 10					
ใช้สิทธิในเดือนธันวาคม 2552	-	-	-	-	-
การใช้สิทธิครั้งที่ 11					
ใช้สิทธิในเดือนมีนาคม 2553	(40,000)	41,911.50	5 เมษายน 2553	1 : 2.09558	1.431
การใช้สิทธิครั้งที่ 12					
วันที่ใช้สิทธิครั้งสุดท้าย 17 มิถุนายน 2553	(12,580,379)	13,181,570.50	23 มิถุนายน 2553	1 : 2.09558	1.431
ยอดคงเหลือ ณ วันที่ 17 มิถุนายน 2553	68,830,174	14,315,899.00			

ใบสำคัญแสดงสิทธิ CIG - W1 หมดอายุแล้วในวันที่ 17 มิถุนายน 2553

- * ในระหว่างไตรมาสที่ 4/2550 หลังจากการเพิ่มทุนของบริษัท ทำให้สิทธิของใบสำคัญแสดงสิทธิที่จะซื้อหุ้นเปลี่ยนแปลงไปตามเงื่อนไขที่กำหนด โดยอัตราการใช้สิทธิเปลี่ยนจาก 1 : 1 เป็น 1 : 1.04779 และราคาใช้สิทธิเปลี่ยนจากหุ้นละ 3.00 บาท เป็น 2.863 บาท
- * เมื่อวันที่ 29 ตุลาคม 2552 ที่ประชุมวิสามัญผู้ถือหุ้น ได้มีมติอนุมัติการเปลี่ยนแปลงจำนวนและมูลค่าหุ้นสามัญของบริษัทเป็นทุนจดทะเบียนจำนวน 350 ล้านบาท แบ่งออกเป็นหุ้นสามัญ 700 ล้านหุ้น มูลค่าหุ้นละ 0.50 บาท ทำให้สิทธิของใบสำคัญแสดงสิทธิที่จะซื้อหุ้นเปลี่ยนแปลงไปตามเงื่อนไขที่กำหนด โดยอัตราการใช้สิทธิเปลี่ยนจากเดิม 1 : 1.04779 หุ้น เป็น 1 : 2.09558 หุ้น และราคาใช้สิทธิเปลี่ยนจากหุ้นละ 2.863 เป็น 1.431 บาท

ในระหว่างงวดปัจจุบันได้มีการใช้สิทธิตามใบสำคัญแสดงสิทธิ CIG - W2 และ ESOP - 1 ดังนี้

	จำนวนหน่วย ใบสำคัญ แสดงสิทธิ	ทุนชำระแล้วของ บริษัทฯ ที่เพิ่มขึ้น จากการใช้สิทธิ ตามใบสำคัญ แสดงสิทธิ	วันที่จดทะเบียนเพิ่ม ทุนจากการใช้สิทธิ ตามใบสำคัญแสดง สิทธิกับกระทรวง พาณิชย์	อัตราการใช้สิทธิ	ราคาใช้สิทธิ (บาทต่อหุ้น)
ใบสำคัญแสดงสิทธิที่จัดสรร CIG - W2	219,586,928				
ใบสำคัญแสดงสิทธิที่จัดสรร ESOP - 1	25,100,000				
การใช้สิทธิครั้งที่ 1					
CIG - W2 ใช้สิทธิในเดือนกรกฎาคม 2553	(47,971)	5,996.00	5 สิงหาคม 2553	4 : 1	0.50
ESOP - 1 ใช้สิทธิในเดือนกรกฎาคม 2553	(11,109,000)	5,554,500.00	5 สิงหาคม 2553	1 : 1	0.50
การใช้สิทธิครั้งที่ 2					
CIG - W2 ใช้สิทธิในเดือนสิงหาคม 2553	(113,872)	14,234.00	3 กันยายน 2553	4 : 1	0.50
ESOP - 1 ใช้สิทธิในเดือนสิงหาคม 2553	(4,770,000)	2,385,000.00	3 กันยายน 2553	1 : 1	0.50
การใช้สิทธิครั้งที่ 3					
CIG - W2 ใช้สิทธิในเดือนกันยายน 2553	-ไม่มี-	-ไม่มี-	-	4 : 1	0.50
ESOP - 1 ใช้สิทธิในเดือนกันยายน 2553	(499,000)	249,500.00	6 ตุลาคม 2553	1 : 1	0.50
การใช้สิทธิครั้งที่ 4					
CIG - W2 ใช้สิทธิในเดือน ตุลาคม 2553	-ไม่มี-	-ไม่มี-	-	4 : 1	0.50
ESOP - 1 ใช้สิทธิในเดือน ตุลาคม 2553	(1,111,000)	555,500.00	4 พฤศจิกายน 2553	1 : 1	0.50
การใช้สิทธิครั้งที่ 5					
CIG - W2 ใช้สิทธิในเดือน พฤศจิกายน 2553	-ไม่มี-	-ไม่มี-	-	4 : 1	0.50
ESOP - 1 ใช้สิทธิในเดือน พฤศจิกายน 2553	(407,000)	203,500.00	2 ธันวาคม 2553	1 : 1	0.50
การใช้สิทธิครั้งที่ 6					
CIG - W2 ใช้สิทธิในเดือน ธันวาคม 2553	-ไม่มี-	-ไม่มี-	-	4 : 1	0.50
ESOP - 1 ใช้สิทธิในเดือน ธันวาคม 2553	(621,000)	310,500.00	6 มกราคม 2554	1 : 1	0.50
ยอดคงเหลือ ณ วันที่ 31 ธันวาคม 2553					
ใบสำคัญแสดงสิทธิ CIG - W2	219,425,085				
ใบสำคัญแสดงสิทธิ ESOP - 1	6,583,000				

21. ทุนเรือนหุ้น

ในเดือนมิถุนายน 2551 บริษัทได้ขายหุ้นเพิ่มทุนจำนวน 303,857 หุ้น ในราคาหุ้นละ 2.86 บาท แก่ประชาชนทั่วไป (โดยการใช้สิทธิการซื้อหุ้นจากใบสำคัญแสดงสิทธิ) การขายหุ้นดังกล่าว บริษัทฯ มีส่วนเกินมูลค่าหุ้นจำนวน 566,084.68 บาท บริษัทฯ ได้จดทะเบียนเพิ่มทุนแล้วกับกระทรวงพาณิชย์เมื่อวันที่ 4 กรกฎาคม 2551

ในเดือนกันยายน 2551 บริษัทได้ขายหุ้นเพิ่มทุนจำนวน 632,955 หุ้น ในราคาหุ้นละ 2.86 บาท แก่ประชาชนทั่วไป (โดยการใช้สิทธิการซื้อหุ้นจากใบสำคัญแสดงสิทธิ) การขายหุ้นดังกล่าว บริษัทฯ มีส่วนเกินมูลค่าหุ้นจำนวน 1,179,194.59 บาท บริษัทฯ ได้จดทะเบียนเพิ่มทุนแล้วกับกระทรวงพาณิชย์เมื่อวันที่ 6 ตุลาคม 2551

เมื่อวันที่ 29 ตุลาคม 2552 ที่ประชุมวิสามัญผู้ถือหุ้น มีมติอนุมัติเปลี่ยนแปลงจำนวนและมูลค่าหุ้นสามัญของบริษัทจากเดิมทุนจดทะเบียนจำนวน 350,000,000 บาท แบ่งออกเป็นหุ้นสามัญ 350,000,000 หุ้น มูลค่าหุ้นละ 1 บาท เปลี่ยนแปลงใหม่เป็นทุนจดทะเบียนจำนวน 350,000,000 บาท แบ่งออกเป็นหุ้นสามัญจำนวน 700,000,000 หุ้น มูลค่าหุ้นละ 0.50 บาท และเมื่อวันที่ 30 ตุลาคม 2552 ได้จดทะเบียนกับกระทรวงพาณิชย์แล้ว

ในวันสิ้นไตรมาส 1/2553 ผู้ถือใบสำคัญแสดงสิทธิ CI-W1 จำนวน 40,000 หน่วย แจ้งความจำนงค์ใช้สิทธิซื้อหุ้นสามัญในอัตราส่วน 1 หน่วยใบสำคัญแสดงสิทธิ ต่อ 2.09558 หุ้นสามัญ เทียบเท่าหุ้นสามัญ 83,823 หุ้น ในราคา 1.431 บาทต่อหุ้น ซึ่งบริษัทฯ ได้จดทะเบียนเพิ่มทุนต่อกระทรวงพาณิชย์เมื่อวันที่ 5 เมษายน 2553

เมื่อวันที่ 1 มิถุนายน 2553 ที่ประชุมวิสามัญผู้ถือหุ้น ครั้งที่ 1/2553 ของบริษัทฯ ได้มีมติเปลี่ยนแปลงทุนจดทะเบียนจำนวนจากเดิมทุนจดทะเบียนจำนวน 350,000,000 บาท มูลค่าหุ้นละ 0.50 บาท เปลี่ยนแปลงใหม่ เป็นทุนจดทะเบียนจำนวน 390,001,492.50 บาท มูลค่าหุ้นละ 0.50 บาท และเมื่อวันที่ 8 มิถุนายน 2553 ได้จดทะเบียนกับกระทรวงพาณิชย์แล้ว

เมื่อวันที่ 5 สิงหาคม 2553 บริษัทฯ ได้จดทะเบียนเพิ่มทุนกับกระทรวงพาณิชย์ จำนวนเงิน 5,560,496 บาท (หุ้นสามัญ 11,120,992 หุ้น มูลค่าหุ้นละ 0.50 บาท) จากการใช้สิทธิซื้อหุ้นของใบแสดงสิทธิ CIG - W2 เมื่อวันที่ 2 สิงหาคม 2553 จำนวน 47,971 หน่วย ในราคาหุ้นละ 0.50 บาท และใช้สิทธิซื้อหุ้นของใบสำคัญแสดงสิทธิ ESOP - 1 จำนวน 11,109,000 หน่วย ในราคาหุ้นละ 0.50 บาท

เมื่อวันที่ 3 กันยายน 2553 บริษัทฯ ได้จดทะเบียนเพิ่มทุนกับกระทรวงพาณิชย์ จำนวนเงิน 2,399,234 บาท (หุ้นสามัญ 4,798,468 หุ้น มูลค่าหุ้นละ 0.50 บาท) จากการใช้สิทธิซื้อหุ้นของใบแสดงสิทธิ CIG - W2 เมื่อวันที่ 31 สิงหาคม 2553 จำนวน 113,872 หน่วย ในราคาหุ้นละ 0.50 บาท และใช้สิทธิซื้อหุ้นของใบสำคัญแสดงสิทธิ ESOP - 1 จำนวน 4,770,000 หน่วย ในราคาหุ้นละ 0.50 บาท

เมื่อวันที่ 6 ตุลาคม 2553 บริษัทฯ ได้จดทะเบียนเพิ่มทุนกับกระทรวงพาณิชย์ จำนวนเงิน 249,500 บาท (หุ้นสามัญ 499,000 หุ้น มูลค่าหุ้นละ 0.50 บาท) จากการใช้สิทธิซื้อหุ้นของใบสำคัญแสดงสิทธิ ESOP - 1 เมื่อวันที่ 30 กันยายน 2553 จำนวน 499,000 หน่วย ในราคาหุ้นละ 0.50 บาท

เมื่อวันที่ 4 พฤศจิกายน 2553 บริษัทฯ ได้จดทะเบียนเพิ่มทุนกับกระทรวงพาณิชย์ จำนวนเงิน 555,500 บาท (หุ้นสามัญ 1,111,000 หุ้น มูลค่าหุ้นละ 0.50 บาท) จากการใช้สิทธิซื้อหุ้นของใบสำคัญแสดงสิทธิ ESOP - 1 เมื่อวันที่ 1 พฤศจิกายน 2553 จำนวน 1,111,000 หน่วย ในราคาหุ้นละ 0.50 บาท

เมื่อวันที่ 2 ธันวาคม 2553 บริษัทฯ ได้จดทะเบียนเพิ่มทุนกับกระทรวงพาณิชย์ จำนวนเงิน 203,500 บาท (หุ้นสามัญ 407,000 หุ้น มูลค่าหุ้นละ 0.50 บาท) จากการใช้สิทธิซื้อหุ้นของใบสำคัญแสดงสิทธิ ESOP - 1 เมื่อวันที่ 30 พฤศจิกายน 2553 จำนวน 407,000 หน่วย ในราคาหุ้นละ 0.50 บาท

22. สรรองตามกฎหมาย

ตามบทบัญญัติแห่งพระราชบัญญัติบริษัทมหาชนจำกัด พ.ศ.2535 มาตรา 116 บริษัทจะต้องจัดสรรทุนสำรองตามกฎหมาย อย่างน้อยร้อยละ 5 ของกำไรสุทธิประจำปีหลังจากหักขาดทุนสะสมยกมา (ถ้ามี) จนกว่าสำรองดังกล่าวมีจำนวนไม่น้อยกว่าร้อยละ 10 ของทุนจดทะเบียนเงินสำรองนี้จะนำไปจ่ายเป็นเงินปันผลไม่ได้

23. สรรองหุ้นกู้บอริค

บริษัทได้จัดสรรกำไรสะสมเป็นสำรองหุ้นกู้บอริคเท่ากับจำนวนเงินที่ได้จ่ายซื้อหุ้นคืน

24. หุ้ณทุนซื้อคืน

ที่ประชุมคณะกรรมการของบริษัทฯ เมื่อวันที่ 3 พฤศจิกายน 2551 ได้มีมติเป็นเอกฉันท์อนุมัติโครงการซื้อหุ้นคืน (Treasury Stock) เพื่อบริหารทางการเงิน จำนวนไม่เกิน 75 ล้านบาท จำนวนหุ้นที่จะซื้อคืน 25 ล้านหุ้น มูลค่าที่ตราไว้หุ้นละ 1.00 บาท จำนวนหุ้นที่จะซื้อคืนคิดเป็นร้อยละ 9.94 ของหุ้นที่จำหน่ายได้แล้วทั้งหมด กำหนดระยะเวลาซื้อหุ้นคืน 6 เดือน ตั้งแต่วันที่ 18 พฤศจิกายน 2551 ถึงวันที่ 17 พฤษภาคม 2552

บริษัทฯ มีรายละเอียดหุ้นทุนซื้อคืนดังนี้:

	ณ วันที่ 31 ธันวาคม 2553	ณ วันที่ 31 ธันวาคม 2552
มูลค่าหุ้นทุนซื้อคืน (ล้านบาท)	-	4.22
จำนวนหุ้นทุนซื้อคืน (ล้านหุ้น)	-	3.19
ราคาหุ้นเฉลี่ยหุ้นละ (บาท)	-	1.32
อัตราร้อยละของจำนวนหุ้นทุนซื้อคืน -		
ต่อจำนวนหุ้นสามัญที่บริษัทฯ ออกจำหน่าย	-	1.27

ตามประกาศสภาวิชาชีพบัญชี กำหนดแนวทางปฏิบัติเกี่ยวกับหุ้นทุนซื้อคืนว่าให้กันกำไรสะสมเพื่อเป็นสำรองสำหรับหุ้นทุนซื้อคืน โดยไม่ให้นำสำรองดังกล่าวไปจ่ายเงินปันผลจนกว่าจะขายหุ้นทุนซื้อคืนออกไป หรือลดทุนที่ชำระแล้วโดยวิธีตัดหุ้นทุนซื้อคืนที่จำหน่ายไม่หมด แล้วแต่กรณี

เมื่อวันที่ 11 พฤศจิกายน 2552 ที่ประชุมคณะกรรมการบริษัท มีมติอนุมัติวิธีการจำหน่ายหุ้นทุนซื้อคืน จำนวน 6,389,600 หุ้น (จำนวนเดิมก่อนลดมูลค่าหุ้น 3,194,800 หุ้น) โดยให้จำหน่ายในตลาดหลักทรัพย์แห่งประเทศไทย ตั้งแต่วันที่ 26 พฤศจิกายน 2552 ถึงวันที่ 16 พฤษภาคม 2553 กำหนดราคาไม่น้อยกว่าร้อยละ 85 ของราคาปิดของหุ้นเฉลี่ย 5 วันทำการ ก่อนวันจำหน่าย ต่อมาระหว่างวันที่ 29 - 30 ธันวาคม 2552 บริษัทได้จำหน่ายหุ้นทุนซื้อคืนทั้งหมดจำนวน 6.38 ล้านหุ้น (จำนวนหลังจากลดราคาที่ได้รับ) เป็นเงินทั้งสิ้น 19.79 ล้านบาท โดยมีกำไรจากการขายหุ้นทุนซื้อคืนจำนวน 15.53 ล้านบาท แสดงเป็นส่วนเกินมูลค่าหุ้นในส่วนของผู้ถือหุ้น

25. เงินปันผล

วันที่ 21 เมษายน 2552 ที่ประชุมสามัญผู้ถือหุ้นของบริษัทฯ มีมติอนุมัติการจ่ายเงินปันผลจากบัญชีกำไรสะสมที่ยังไม่ได้จัดสรรให้แก่ผู้ถือหุ้นของบริษัทฯ ในอัตราหุ้นละ 0.05 บาท รวมเป็นเงินทั้งสิ้น 12.45 ล้านบาท โดยกำหนดจ่ายเงิน ปันผลในวันที่ 28 เมษายน 2552 ซึ่งในไตรมาสที่ 2 ของปี 2552 บริษัทฯ ได้จ่ายและบันทึกเงินปันผลดังกล่าวแล้ว

26. ข้อมูลทางการเงินจำแนกตามส่วนงาน

บริษัทฯ มีการนำเสนอการเงินจำแนกตามส่วนงานธุรกิจและตามส่วนงานทางภูมิศาสตร์ดังต่อไปนี้

1. ส่วนงานธุรกิจ
 - 1.1 ผลิตภัณฑ์เครื่องปรับอากาศ
 - 1.2 บริการด้านโรงแรม
2. ส่วนงานตามภูมิศาสตร์
 - 2.1 ส่วนงานในประเทศ
 - 2.2 ส่วนงานต่างประเทศ

งบกำไรขาดทุน จำแนกตามส่วนงานธุรกิจสำหรับปี สิ้นสุดวันที่ 31 ธันวาคม 2553 และ 2552 มีดังนี้

บาท

	งบการเงินรวม							
	สำหรับปี สิ้นสุดวันที่ 31 ธันวาคม							
	ผลิตภัณฑ์ส่วนเครื่องบินปรับอากาศ				บริการด้านโรงแรม		งบการเงินรวม	
	รายได้จากการขาย		รายได้จากการให้บริการ		รายได้จากการให้บริการ			
	2553	2552	2553	2552	2553	2552	2553	2552
รายได้จากการขายในประเทศ	756,944,435	598,182,503	50,953,890	41,607,216	26,891,763	22,453,011	834,790,088	662,242,730
รายได้จากการขายต่างประเทศ	324,903,609	157,665,222	-	-	-	-	324,903,609	157,665,222
รวม	1,081,848,044	755,847,725	50,953,890	41,607,216	26,891,763	22,453,011	1,159,693,697	819,907,952
ปรับปรุงค่าเผื่อสินค้าเสื่อมสภาพ								2,467,872
ขาดทุนจากการด้อยค่าสินทรัพย์ของบริษัทย่อย							(42,500,000)	-
กำไรจากการขายทรัพย์สิน							-	60,850,508
รายได้อื่น							53,635,260	38,002,623
ต้นทุนขายและให้บริการ							(1,052,035,702)	(771,510,882)
ค่าใช้จ่ายในการขาย							(39,651,378)	(28,757,130)
ค่าใช้จ่ายในการบริหาร							(118,549,032)	(86,834,108)
ค่าตอบแทนผู้บริหาร							(33,413,344)	(36,039,585)
ดอกเบี้ยจ่าย							(32,902,883)	(38,171,578)
ภาษีเงินได้							(451,842)	(3,375,692)
กำไร (ขาดทุน) สุทธิ							(106,175,224)	(43,460,020)

27. ต้นทุนทางการเงิน

บาท

	งบการเงินรวม		งบการเงินเฉพาะบริษัท	
	31 ธ.ค. 53	31 ธ.ค. 52	31 ธ.ค. 53	31 ธ.ค. 52
ดอกเบี้ยจ่ายสถาบันการเงิน	32,892,106	39,409,656	23,665,544	29,442,474
ต้นทุนทางการเงินที่บันทึกเป็นราคาทุนของสินทรัพย์	(10,777)	(1,238,078)	(10,777)	(1,238,078)
รวม	32,902,883	38,171,578	23,654,767	28,204,396

ค่าใช้จ่ายทางการเงินบันทึกเป็นต้นทุนของสินทรัพย์ระหว่างก่อสร้างในอัตราร้อยละ 2.25 ต่อปี

28. ภาษีเงินได้

พระราชกฤษฎีกาออกตามความในประมวลรัษฎากรว่าด้วยการลดอัตราภาษีอากร ฉบับที่ 387 พ.ศ.2544 ลงวันที่ 5 กันยายน 2544 ให้สิทธิทางภาษีแก่บริษัทจดทะเบียนในตลาดหลักทรัพย์แห่งประเทศไทยตามข้อบังคับตลาดหลักทรัพย์แห่งประเทศไทยตามกฎหมายว่าด้วยการรับหลักทรัพย์จดทะเบียนใน “ตลาดหลักทรัพย์ใหม่” โดยลดอัตราภาษีเงินได้นิติบุคคลจากอัตราร้อยละ 30 เป็นร้อยละ 20 สำหรับกำไรสุทธิทางภาษี เป็นเวลาห้ารอบระยะเวลาบัญชีต่อเนื่องกันนับแต่รอบระยะเวลาบัญชีแรกที่เริ่มในหรือหลังวันที่พระราชกฤษฎีกานี้ใช้บังคับ บริษัทได้คำนวณภาษีเงินได้นิติบุคคลจากกำไรทางภาษีในอัตราร้อยละ 20

29. ค่าตอบแทนผู้บริหาร

ค่าตอบแทนผู้บริหารประกอบด้วย เงินเดือน โบนัส ค่าเบี้ยประกันชีวิต เบี้ยประชุมและบำเหน็จกรรมการ เป็นต้น

30. ค่าใช้จ่ายตามลักษณะ

ค่าใช้จ่ายสำคัญๆ สำหรับปี สิ้นสุดวันที่ 31 ธันวาคม 2553 และ 2552 ซึ่งจำแนกตามลักษณะได้ดังนี้

	บาท			
	งบการเงินรวม		งบการเงินเฉพาะบริษัท	
	2553	2552	2553	2552
การเปลี่ยนแปลงในสินค้าสำเร็จรูปและ งานระหว่างทำ	(8,022,404)	4,242,117	(8,022,404)	4,242,117
วัตถุดิบและวัสดุสิ้นเปลืองใช้ไป	73,170,737	139,398,742	62,231,582	126,875,003
ค่าใช้จ่ายพนักงาน (ไม่รวมกรรมการและผู้บริหาร)	151,431,282	108,213,246	144,957,977	101,483,876
ค่าเสื่อมราคาและค่าใช้จ่ายตัดบัญชี	87,415,747	78,004,932	71,769,026	63,189,097
ค่าขนส่ง	3,435,420	2,764,040	3,310,408	2,609,286
ค่าโฆษณา	2,315,792	1,840,981	27,900	230,383
หนี้สงสัยจะสูญ	22,655,090	5,659,579	22,655,090	4,731,080
ขาดทุนที่ยังไม่เกิดขึ้นจากเงินลงทุนในหลักทรัพย์เพื่อค้า	1,200,000	4,204,401	1,200,000	4,204,401

31. การรายงานรายได้สำหรับผู้ได้รับการส่งเสริมการลงทุน

ตามประกาศของสำนักงานคณะกรรมการส่งเสริมการลงทุนที่ ป. 14/2541 เรื่องกำหนดวิธีการรายงานรายได้สำหรับผู้ได้รับการส่งเสริมการลงทุน ลงวันที่ 30 ธันวาคม 2541 โดยให้บริษัทแสดงยอดรายได้จากการขายและการให้บริการแยกเป็นส่วนที่ได้รับการส่งเสริมและไม่ได้รับการส่งเสริมการลงทุน สำหรับปี สิ้นสุดวันที่ 31 ธันวาคม 2553 รายงานดังกล่าวมีดังนี้

	บาท		
	งบการเงินเฉพาะบริษัท		
	ธุรกิจที่ได้รับการส่งเสริมการลงทุน ได้รับสิทธิยกเว้นภาษีเงินได้		ธุรกิจที่ไม่ได้รับการส่งเสริมการลงทุน
	นิติบุคคล	ส่งเสริมการลงทุน	รวม
รายได้	267,501,184	865,300,750	1,132,801,934
รายได้จากการขายและให้บริการ	10,124,954	42,284,032	52,408,986
รายได้อื่น	277,626,138	907,584,782	1,185,210,920
รวมรายได้	267,501,184	865,300,750	1,132,801,934

32. สิทธิพิเศษจากการส่งเสริมการลงทุน

ในเดือนสิงหาคม 2548 คณะกรรมการส่งเสริมการลงทุนอนุมัติให้กับบริษัทได้รับสิทธิประโยชน์หลายประการผู้ได้รับการส่งเสริมการลงทุนตามพระราชบัญญัติส่งเสริมการลงทุน 2520 เพื่อให้สิทธิพิเศษจากการส่งเสริมการลงทุนแก่บริษัทในกิจการผลิตแผงคอยล์ประเภทกิจการผลิตชิ้นส่วนหรืออุปกรณ์ที่ใช้กับเครื่องใช้ไฟฟ้าสำหรับโรงงานที่จังหวัดชลบุรี ซึ่งพอสรุปสาระสำคัญได้ดังนี้

- ให้ได้รับยกเว้นอากรขาเข้าสำหรับเครื่องจักรที่นำเข้าจากต่างประเทศตามที่คณะกรรมการส่งเสริมการลงทุนอนุมัติ
- ให้ได้รับยกเว้นอากรขาเข้าสำหรับวัตถุดิบที่นำเข้าเพื่อใช้ในการผลิตเพื่อการส่งออกเป็นเวลานานหนึ่ง นับแต่วันนำเข้าครั้งแรก

ค) ให้ได้รับยกเว้นการเสียภาษีเงินได้นิติบุคคลสำหรับกำไรสุทธิที่ได้จากการประกอบกิจการที่ได้รับการส่งเสริมมีกำหนดเวลาเจ็ดปี นับแต่วันที่เริ่มรายได้จากการประกอบกิจการนั้น

เนื่องจากเป็นบริษัทที่ได้รับการส่งเสริมการลงทุน บริษัทจะต้องปฏิบัติตามเงื่อนไขและข้อกำหนดที่กำหนดไว้ในบัตรส่งเสริมการลงทุน

33. กำไรต่อหุ้น

กำไรต่อหุ้นขั้นพื้นฐาน คำนวณโดย การหารกำไรสุทธิด้วยจำนวนหุ้นสามัญถ่วงน้ำหนักที่ออกจำหน่ายแล้ว โดยสุทธิจากจำนวนหุ้นทุนซื้อคืนของบริษัทฯ ดังนี้

	สำหรับปีสิ้นสุดวันที่ 31 ธันวาคม			
	งบการเงินรวม		งบการเงินเฉพาะบริษัท	
	2553	2552	2553	2552
กำไร (ขาดทุน) สุทธิ (บาท)	(106,175,223)	(43,460,021)	(52,877,782)	(3,987,888)
จำนวนหุ้นสามัญถ่วงน้ำหนัก (หุ้น)	523,561,349	497,978,436	523,561,349	497,978,436
กำไร (ขาดทุน) ต่อหุ้นขั้นพื้นฐาน (บาท)	(0.20)	(0.09)	(0.10)	(0.01)

เนื่องจากการเปลี่ยนแปลงมูลค่าหุ้นสามัญที่ตราไว้ตามที่กล่าวไว้ในหมายเหตุประกอบงบการเงินที่ 21 บริษัทได้ปรับปรุงจำนวนหุ้นสามัญถ่วงน้ำหนักที่ใช้ในการคำนวณกำไรต่อหุ้นสำหรับปีสิ้นสุดวันที่ 31 ธันวาคม 2552 ใหม่ เพื่อสะท้อนถึงการเปลี่ยนแปลงของจำนวนหุ้นสามัญทั้งหมด เป็นผลให้กำไรต่อหุ้นสำหรับปีสิ้นสุดวันที่ 31 ธันวาคม 2552 เปลี่ยนแปลงเป็นดังนี้

	สำหรับปีสิ้นสุดวันที่ 31 ธันวาคม 2552			
	งบการเงินรวม		งบการเงินเฉพาะบริษัท	
	เดิม	ปรับปรุงใหม่	เดิม	ปรับปรุงใหม่
จำนวนหุ้น (หุ้น)	251,592,417	497,978,436	251,592,417	497,978,436
กำไรต่อหุ้น (บาท)	(0.17)	(0.09)	(0.02)	(0.01)

กำไร (ขาดทุน) ต่อหุ้นปรับลด

	งบการเงินรวม					
	สำหรับปีสิ้นสุดวันที่ 31 ธันวาคม					
	กำไร (ขาดทุน) สุทธิ (พันบาท)		จำนวนหุ้นสามัญถ่วงน้ำหนัก (พันหุ้น)		กำไร (ขาดทุน) ต่อหุ้น (บาท)	
	2553	2552	2553	2552	2553	2552
กำไร (ขาดทุน) ต่อหุ้นขั้นพื้นฐาน						
กำไร (ขาดทุน) สุทธิ	(106,175)	(43,460)	523,561	497,978	(0.20)	(0.09)
ผลกระทบของหุ้นสามัญเทียบเท่าปรับลด						
ใบสำคัญแสดงสิทธิ						
จำนวน 226,008,085 หน่วย	-	-	61,439	-		
กำไร (ขาดทุน) ต่อหุ้นปรับลด						
กำไร (ขาดทุน) ที่เป็นของผู้ถือหุ้นสามัญ (สมมุติว่ามีการแปลงหุ้นสามัญเทียบเท่าเป็นหุ้นสามัญ)	(106,175)	(43,460)	585,000	497,978	(0.18)	(0.09)

	งบการเงินเฉพาะบริษัท					
	สำหรับปีสิ้นสุดวันที่ 31 ธันวาคม					
	กำไร(ขาดทุน)สุทธิ (พันบาท)		จำนวนหุ้นสามัญเฉลี่ย ถ่วงน้ำหนัก (พันหุ้น)		กำไร(ขาดทุน)ต่อหุ้น (บาท)	
	2553	2552	2553	2552	2553	2552
กำไร (ขาดทุน) ต่อหุ้นขั้นพื้นฐาน						
กำไร (ขาดทุน) สุทธิ	(52,878)	(3,988)	523,561	497,978	(0.10)	(0.01)
ผลกระทบของหุ้นสามัญเทียบเท่าปรับลด						
ใบสำคัญแสดงสิทธิ						
จำนวน 226,008,085 หน่วย	-	-	61,439	-		
กำไร (ขาดทุน) ต่อหุ้นปรับลด						
กำไร (ขาดทุน) ที่เป็นของผู้ถือหุ้นสามัญ (สมมติว่ามีการแปลงหุ้นสามัญเทียบเท่า เป็นหุ้นสามัญ)	(52,878)	(3,988)	585,000	497,978	(0.09)	(0.01)

34. เครื่องมือทางการเงิน

นโยบายการบริหารความเสี่ยงทางการเงิน

บริษัทมีความเสี่ยงจากความผันผวนของอัตราดอกเบี้ย อัตราแลกเปลี่ยน และมีความเสี่ยงจากการที่คู่สัญญาไม่ปฏิบัติตามสัญญา บริษัทไม่มีนโยบายประกอบธุรกรรมตราสารอนุพันธ์ทางการเงินเพื่อการเก็งกำไรหรือเพื่อการค้า

ความเสี่ยงจากอัตราดอกเบี้ย

ความเสี่ยงด้านอัตราดอกเบี้ย หมายถึง ความเสี่ยงที่เกิดจากการเปลี่ยนแปลงของอัตราดอกเบี้ยในตลาดในอนาคต ซึ่งส่งผลกระทบต่อภาระดำเนินงานและกระแสเงินสดของบริษัทฝ่ายบริหารเชื่อว่าบริษัทไม่มีความเสี่ยงในอัตราดอกเบี้ยที่เป็นสาระสำคัญ ดังนั้น บริษัทฯ จึงไม่ได้ทำสัญญาเพื่อป้องกันความเสี่ยงดังกล่าว

ความเสี่ยงจากเงินตราต่างประเทศ

บริษัทมีความเสี่ยงจากอัตราแลกเปลี่ยนเงินตราต่างประเทศ ซึ่งเกิดจากการซื้อสินค้าและการขายสินค้าที่เป็นเงินตราต่างประเทศ ฝ่ายบริหารเชื่อว่าบริษัทไม่มีความเสี่ยงในอัตราแลกเปลี่ยนเงินตราต่างประเทศที่เป็นสาระสำคัญ ดังนั้น บริษัทจึงไม่ได้ใช้อนุพันธ์ทางการเงินเพื่อป้องกันความเสี่ยงดังกล่าว

ความเสี่ยงด้านสินเชื่อ

ความเสี่ยงทางด้านสินเชื่อ คือ ความเสี่ยงที่ลูกค้าหรือคู่สัญญาไม่สามารถชำระหนี้แก่บริษัทตามเงื่อนไขที่ตกลงไว้เมื่อครบกำหนด ฝ่ายบริหารได้กำหนดนโยบายทางด้านสินเชื่อเพื่อควบคุมความเสี่ยงทางด้านสินเชื่อดังกล่าวอย่างสม่ำเสมอ โดยการวิเคราะห์ฐานะทางการเงินของลูกค้าโดยไม่มีความเสี่ยงจากสินเชื่อที่เป็นสาระสำคัญ ณ วันที่ในงบดุล ความเสี่ยงทางด้านสินเชื่อแสดงไว้ในราคาตามบัญชีของสินทรัพย์ทางการเงินแต่ละรายการ ณ วันที่ในงบดุล อย่างไรก็ตาม ฝ่ายบริหารไม่คาดว่าจะเกิดผลเสียหายที่มีสาระสำคัญจากการเก็บหนี้ไม่ได้

ความเสี่ยงด้านสภาพคล่อง

บริษัทมีการควบคุมความเสี่ยงจากการขาดสภาพคล่องโดยการรักษาระดับของเงินสดและรายการเทียบเท่าเงินสดให้เพียงพอต่อการดำเนินงานของกิจการและเพื่อให้ผลกระทบจากความผันผวนของกระแสเงินสดลดลง

มูลค่ายุติธรรม

มูลค่ายุติธรรม หมายถึง จำนวนเงินที่ผู้ซื้อและผู้ขายตกลงแลกเปลี่ยนสินทรัพย์หรือชำระหนี้สินกัน ในขณะที่ทั้งสองฝ่ายมีความรอบรู้และเต็มใจในการแลกเปลี่ยนกันในตลาด ในกรณีพิจารณามูลค่ายุติธรรมของสินทรัพย์ทางการเงินและหนี้สินทางการเงิน บริษัทมีการพิจารณาสถานการณ์ปัจจุบันและต้นทุนที่เกิดจากการแลกเปลี่ยนหรือชำระหนี้สินภายใต้เครื่องมือทางการเงิน

บริษัทใช้วิธีการและสมมติฐานดังต่อไปนี้ในการประมาณมูลค่ายุติธรรมของเครื่องมือทางการเงิน

เงินสดและรายการเทียบเท่าเงินสด และลูกหนี้ มีราคาตามบัญชีใกล้เคียงกับมูลค่ายุติธรรม เนื่องจากเครื่องมือทางการเงินเหล่านี้จะครบกำหนดในระยะเวลาอันสั้น

เงินเบิกเกินบัญชีและเงินกู้ยืมระยะสั้นจากสถาบันการเงิน และเจ้าหนี้มีราคาตามบัญชีของหนี้สินทางการเงินใกล้เคียงกับมูลค่ายุติธรรมเนื่องจากเครื่องมือทางการเงินเหล่านี้จะครบกำหนดในระยะเวลาอันสั้น

เงินกู้ยืมระยะยาวที่มีอัตราดอกเบี้ยลอยตัวซึ่งเป็นอัตราท้องตลาด มีราคาตามบัญชีใกล้เคียงกับมูลค่ายุติธรรม

เงินกู้ยืมระยะยาวที่มีอัตราดอกเบี้ยคงที่ในปีที่ 1 และปีที่ 2 ราคาตามบัญชีของเงินกู้ยืมระยะยาวใกล้เคียงกับมูลค่ายุติธรรม

35. การผูกพัน

35.1 บริษัทมีภาระผูกพันตามสัญญาค่านายหน้ากับบริษัทต่างประเทศแห่งหนึ่งโดยบริษัทดังกล่าวสัญญาจะให้ความช่วยเหลือทางด้านกิจกรรมทางการตลาดเพื่อเป็นการตอบแทน บริษัทผูกพันที่จะต้องจ่ายค่านายหน้าในอัตราร้อยละของส่วนเพิ่มราคาขายตามที่ระบุในสัญญา

35.2 บริษัทมีสัญญาเช่าที่ดินเพื่อใช้เป็นโกดังเก็บสินค้า โดยมีกำหนดระยะเวลาสิบสอง (12) ปี ค่าเช่ารายปีมีจำนวนเงิน 480,000 บาท

35.3 บริษัทมีภาระผูกพันตามสัญญา L/C กับสถาบันการเงินหลายแห่ง ณ 31 ธันวาคม 2553 เป็นจำนวนเงินคงเหลือรวม 6.18 ล้านบาท

35.4 บริษัทย่อยมีภาระต้องจ่ายเงินค่าสิทธิการใช้ที่ดินของบริษัทย่อย รวมเป็นเงิน 10 ล้านบาท โดยทยอยจ่ายตามสัญญาที่จะครบกำหนดในปี 2574

35.5 บริษัทย่อย ได้ทำสัญญาเช่าที่ดินเพื่อใช้เป็นที่ตั้งของโรงแรม สัญญาที่กำหนดระยะเวลา 26 ปี ตั้งแต่เดือนมิถุนายน 2548 สิ้นสุดเดือนมิถุนายน 2574 เป็นมูลค่า 22 ล้านบาท

ณ วันที่ 31 ธันวาคม 2553 บริษัทย่อยได้จ่ายค่าเช่าแล้วเป็นจำนวนเงิน 12 ล้านบาท คงเหลือจ่าย 10 ล้านบาท ทุกเดือนมิถุนายน ตามอัตราค่าเช่า ดังนี้

	บาท	
	งบการเงินรวม	
	31 ธันวาคม	
	2553	2552
ครบกำหนดชำระภายในหนึ่งปี	-	2,000,000
ครบกำหนดหลังจาก 1 ปี แต่ไม่เกิน 5 ปี	2,000,000	2,000,000
ครบกำหนดหลังจาก 5 ปี	8,000,000	8,000,000
รวม	10,000,000	12,000,000

35.6 บริษัทย่อย มีสัญญาเช่าที่ดินพร้อมสิ่งปลูกสร้างบนโฉนดที่ดินเป็นอาคาร 4 ชั้น เพื่อประกอบธุรกิจ โดยมีกำหนดระยะเวลาสิบปี (20 ปี) ตกลงชำระค่าเช่าเป็นรายเดือน หลังหักภาษี ณ ที่จ่าย ในอัตราเดือนละ 200,000 บาท และมีการปรับอัตราค่าเช่ารายเดือนเพิ่มขึ้น 10% ของทุกๆ 3 ปี

	จำนวนเงิน (บาท)
ครบกำหนดชำระภายในหนึ่งปี	2,526,316
ครบกำหนดหลังจาก 1 ปี แต่ไม่เกิน 5 ปี	10,863,158
ครบกำหนดหลังจาก 5 ปี	51,511,457
รวม	64,900,931

36.หนี้สินที่อาจเกิดขึ้น

ณ วันที่ 31 ธันวาคม 2553 บริษัทมีหนี้สินที่อาจเกิดขึ้นในภายหน้าดังนี้

36.1 สถาบันการเงินออกหนังสือค้ำประกันบริษัทค่าไฟฟ้าให้แก่หน่วยงานรัฐบาล จำนวน 1.38 ล้านบาท

36.2 สถาบันการเงินออกหนังสือค้ำประกันบริษัทค่าอากรนำเข้าวัตถุดิบจากต่างประเทศให้แก่หน่วยงานรัฐบาล จำนวน 4.53 ล้านบาท

37. กองทุนสำรองเลี้ยงชีพ

ในระหว่างปี พ.ศ. 2553 บริษัทและพนักงานได้ร่วมกันจัดตั้งกองทุนสำรองเลี้ยงชีพสำหรับพนักงานขึ้นภายใต้การอนุมัติจากกระทรวงการคลังตามพระราชบัญญัติกองทุนสำรองเลี้ยงชีพ พ.ศ. 2530 เงินกองทุนนี้ประกอบด้วยเงินส่วนที่พนักงานจ่ายสมทบในอัตราร้อยละ 3 ของเงินเดือนพนักงานและส่วนที่บริษัทจ่ายสมทบให้อัตราเดียวกัน พนักงานจะได้รับเงินจากกองทุนในกรณีที่ออกจากงานตามระเบียบของกองทุนดังกล่าว กองทุนสำรองเลี้ยงชีพนี้บริหารโดยบริษัทหลักทรัพย์จัดการกองทุน ทิสโก้ จำกัด

38. เหตุการณ์ภายหลังวันที่ในงบดุล

เมื่อวันที่ 6 มกราคม 2554 บริษัทฯ ได้จดทะเบียนเพิ่มทุนกับกระทรวงพาณิชย์ จำนวนเงิน 310,500 บาท (หุ้นสามัญ 621,000 หุ้น มูลค่าหุ้นละ 0.50 บาท) จากการใช้สิทธิซื้อหุ้นของใบสำคัญแสดงสิทธิ ESOP - 1 เมื่อวันที่ 4 มกราคม 2554 จำนวน 621,000 หน่วย ในราคาหุ้นละ 0.50 บาท

39. การจัดประเภทรายการในงบการเงิน

บริษัทฯ ได้จัดประเภทรายการบัญชีบางรายการในงบการเงินสำหรับปี 2552 ได้จัดประเภทบัญชีใหม่เพื่อให้สอดคล้องกับการแสดงรายการในงบการเงินสำหรับปี 2553 ซึ่งไม่มีผลกระทบต่อกำไรสุทธิ หรือส่วนของผู้ถือหุ้นตามที่เคยรายงานไว้

40. การอนุมัติงบการเงิน

งบการเงินนี้อนุมัติให้ออกโดยกรรมการผู้มีอำนาจของบริษัทฯ เมื่อวันที่ 28 กุมภาพันธ์ 2554

โครงสร้างผู้ถือหุ้นรายใหญ่

รายชื่อผู้ถือหุ้นตามทะเบียนผู้ถือหุ้น ณ วันที่ 16 มีนาคม 2554

ผู้ถือหุ้น	จำนวน หุ้นสามัญ	สัดส่วน (ร้อยละ)
1. กลุ่มผู้บริหารหลัก และบุคคลที่เกี่ยวข้องสัมพันธ์กัน		
1.1 กลุ่มพุ่มเสนาะ 5 ท่าน	102,971,550	18.75
1.2 กลุ่มหวังก่อเกียรติ 3 ท่าน	56,578,600	10.30
1.3 กลุ่มวงศ์สว่าง 2 ท่าน	22,434,400	4.09
2. บริษัท ไทยเอ็นวีดีอาร์ จำกัด	12,877,437	2.34
3. นายวรวิทย์ สุขะวัชรินทร์	9,190,000	1.67
4. นายณรงค์ หวังเจริญวงศ์	8,709,800	1.59
5. นายกลวัชร ตั้งจารุ	7,010,000	1.28
6. นางอำไพ หาญไกรวิไลย์	6,000,000	1.09
7. นายสาธิต วรรณรัตน์	5,283,000	0.96
8. นางลินจง พิจิตรพงศ์ชัย	4,800,000	0.88
9. นางโสภาวดี บุญรักษ์	4,740,700	0.86
10. นายวิรัช แซ่ตั้ง	4,500,000	0.82
ผู้ถือหุ้นอื่น	304,080,943	55.37
จำนวนหุ้นที่จำหน่ายได้แล้วทั้งหมด	549,176,430	100.00
ผู้ถือหุ้นสัญชาติไทย	546,505,592	99.51
ผู้ถือหุ้นสัญชาติต่างดาว	2,670,838	0.49

นโยบายการจ่ายเงินปันผล

นโยบายการจ่ายเงินปันผลบริษัทใหญ่

บริษัทมีนโยบายการจ่ายเงินปันผลในอัตราไม่น้อยกว่าร้อยละ 50 ของกำไรสุทธิของงบการเงินเฉพาะบริษัทภายหลังจากการหักทุนสำรองต่างๆ ทุกประเภทตามที่ได้กำหนดไว้ในข้อบังคับของบริษัทฯ และตามกฎหมาย ทั้งนี้ การจ่ายเงินปันผลดังกล่าวจะขึ้นอยู่กับกระแสเงินสดของบริษัท แผนการลงทุนของบริษัท และบริษัทในเครือ ตามความจำเป็นและความเหมาะสมอื่นๆ ตามที่คณะกรรมการบริษัทเห็นสมควร

นโยบายการจ่ายเงินปันผลบริษัทย่อย

บริษัทย่อยมิได้กำหนดอัตราการจ่ายเงินปันผลไว้ แต่ให้ใช้บังคับตามกฎหมายที่เกี่ยวข้อง และข้อบังคับของบริษัท ข้อ 19 “การจ่ายเงินปันผลทุกคราว บริษัทต้องจัดสรรเงินไว้เป็นทุนสำรองอย่างน้อยหนึ่งในสี่ของเงินกำไรสุทธิซึ่งบริษัททำมาหาได้จากกิจการของบริษัทจนกว่าทุนสำรองนั้นจะมีจำนวนถึงหนึ่งในสิบ ของจำนวนหุ้นของบริษัทหรือมากกว่านั้น”

คณะผู้บริหาร

1. นายไสว จัตตชัยรุ่งเรือง

ตำแหน่ง

: กรรมการผู้จัดการ

วุฒิสูงสุดทางการศึกษา

: ปริญญาโท สาขาบัญชี จุฬาลงกรณ์มหาวิทยาลัย

2. นายวิรุฒิ จิ่งถั่น

ตำแหน่ง

: ผู้จัดการทั่วไปสายงานวิศวกรรม

วุฒิสูงสุดทางการศึกษา

: ปริญญาตรี วิศวกรรมศาสตรบัณฑิต (ค.บ.เครื่องกล กว.)
สถาบันเทคโนโลยีพระจอมเกล้า (พระนครเหนือ)

3. นางเอมอร ไซติยะปุตตะ

ตำแหน่ง

: เลขานุการบริษัทและผู้จัดการสำนักงานตรวจสอบภายใน

วุฒิสูงสุดทางการศึกษา

: ปริญญาโท สาขาการตลาด คณะบริหารธุรกิจ
มหาวิทยาลัยรามคำแหง

4. น.ส.รัตนกมล พุ่มเสนาะ

ตำแหน่ง

: ผู้ช่วยกรรมการผู้จัดการ

วุฒิสูงสุดทางการศึกษา

: ปริญญาตรี วิศวกรรมศาสตร์ คอมพิวเตอร์ มหาวิทยาลัยอัสสัมชัญ

5. นายชานน จิณณ์

ตำแหน่ง

: ผู้ช่วยกรรมการผู้จัดการ (งานธุรกิจระหว่างประเทศ)

วุฒิสูงสุดทางการศึกษา

: ปริญญาตรีบริหารธุรกิจ สาขาการตลาด, Charles Stuart University

6. นางสาวคนธ์ อุดมรัตน์

ตำแหน่ง

: ผู้จัดการฝ่ายบัญชี

วุฒิสูงสุดทางการศึกษา

: ปริญญาตรี สาขาบัญชี มหาวิทยาลัยศรีปทุม

ข้อมูลอ้างอิง

บริษัท ซี.ไอ.กรุ๊ป จำกัด (มหาชน)

ทะเบียนบริษัทเลขที่ : 0107547000133
 ประเภทธุรกิจ : ผลิตและจำหน่ายคอยล์เย็น คอยล์ร้อน และคอยล์น้ำเย็น ซึ่งเป็นส่วนประกอบของเครื่องปรับอากาศ เครื่องทำความเย็น และอุปกรณ์ถ่ายเทความร้อน/ความเย็นประเภทอื่นๆ เพื่อจำหน่ายทั้งในประเทศ และต่างประเทศ

สำนักงานใหญ่

ที่อยู่ : 1/1 หมู่ 7 ถนนบางคูวัด ตำบลบางคูวัด อำเภอเมือง จังหวัดปทุมธานี 12000
 โทรศัพท์ : 0-2967-5290 (อัตโนมัติ 8 สาย), 0-2598-2331-2
 โทรสาร : 0-2976-5023, 0-2976-5298-9
 WEBSITE : <http://www.coilinter.com>

นายทะเบียนหลักทรัพย์

: บริษัท ศูนย์รับฝากหลักทรัพย์(ประเทศไทย) จำกัด
 62 อาคารตลาดหลักทรัพย์แห่งประเทศไทย
 ถนนรัชดาภิเษก เขตคลองเตย กรุงเทพฯ 10110
 โทรศัพท์ : 0-2229-2800, 0-2596-9000
 โทรสาร : 0-2359-1259, 0-2832-4994-6
 Call center : 0-2229-2888

ผู้สอบบัญชี

: นางณัฐสรณ์ สโรชนันท์จีน ผู้สอบบัญชีรับอนุญาตเลขทะเบียน 4563
 หรือ ศาสตราจารย์เกษรี ณรงค์เดช ผู้สอบบัญชีรับอนุญาตเลขทะเบียน 76
 หรือ ผู้สอบบัญชีท่านอื่นที่ ก.ล.ต.ให้ความเห็นชอบแห่งสำนักงาน เอ.เอ็ม.ที.แอสโซซิเอท

สำนักงาน เอ.เอ็ม.ที.แอสโซซิเอท : เลขที่ 491/27 สี่ลมพลาซ่า ถ.สี่ลม เขตบางรัก กรุงเทพฯ 10500
 โทรศัพท์ 0-2234-1676, 0-2234-1678, 0-2237-2132
 โทรสาร 0-2237-2133

บริษัท เดอ ละไม จำกัด (บริษัทย่อย)

ทะเบียนบริษัทเลขที่ : 0845547005846
 ประเภทธุรกิจ : โรงแรม

สำนักงานใหญ่

ที่อยู่ : 171/4-9 หมู่ที่ 4 ตำบลมะเร็ด อำเภอเกาะสมุย จังหวัดสุราษฎร์ธานี
 โทรศัพท์ : 077-913250
 โทรสาร : 077-913255
 WEBSITE : <http://www.samayabura.com>

สำหรับผู้ที่ถือหุ้น

หลักทรัพย์ที่จดทะเบียนซื้อขายในตลาดหลักทรัพย์ เอ็ม เอ ไอ

1. หุ้นสามัญ : มีการซื้อขายบนกระดานหลัก (CIG)
2. ใบสำคัญแสดงสิทธิที่จะซื้อหุ้นสามัญ : มีการซื้อขายบนกระดานหลัก (CIG-W1)
3. ใบสำคัญแสดงสิทธิที่จะซื้อหุ้นสามัญ : มีการซื้อขายบนกระดานหลัก (CIG-W2)

หลักทรัพย์ที่ไม่ได้จดทะเบียนซื้อขายในตลาดหลักทรัพย์ เอ็ม เอ ไอ

1. ใบสำคัญแสดงสิทธิที่จะซื้อหุ้นสามัญที่ออก : ไม่มีการซื้อขายบนกระดานหลัก (ESOP-1)
และเสนอขายให้แก่กรรมการและพนักงาน

วิธีการใช้สิทธิตามใบสำคัญแสดงสิทธิที่จะซื้อหุ้นสามัญของบริษัท

	CIG-W1	CIG-W2	ESOP-1
อัตราการใช้สิทธิ	1 หน่วย : 1 หุ้น (เว้นแต่จะมีการปรับสิทธิ)	4 หน่วย : 1 หุ้น (เว้นแต่จะมีการปรับสิทธิ)	1 หน่วย : 1 หุ้น (เว้นแต่จะมีการปรับสิทธิ)
ราคาใช้สิทธิ	3.00 บาท/หุ้น (เว้นแต่จะมีการปรับสิทธิ)	0.50 บาท/หุ้น (เว้นแต่จะมีการปรับสิทธิ)	0.50 บาท/หุ้น (เว้นแต่จะมีการปรับสิทธิ)
กำหนดการใช้สิทธิ	ทุกไตรมาส	วันทำการสุดท้ายของ ธันวาคมปีทุกเดือน	วันทำการสุดท้ายของ ธันวาคมปีทุกเดือน
การปรับสิทธิใบสำคัญแสดงสิทธิ			
การปรับสิทธิครั้งที่ 1	หลังจากการเพิ่มทุนของ บริษัท ทำให้อัตราการใช้ สิทธิเปลี่ยนจากเดิม 1:1 เป็น 1:1.04779 และราคา ใช้สิทธิเปลี่ยนจากหุ้นละ 3.00 บาท เป็น 2.863 บาท	ไม่มีการปรับสิทธิในปี 2553	ไม่มีการปรับสิทธิในปี 2553
การปรับสิทธิครั้งที่ 2	หลังจากการเปลี่ยนแปลง มูลค่าหุ้นสามัญของบริษัท ทำให้อัตราการใช้สิทธิเปลี่ยน จากเดิม 1:1.04779 เป็น 1:2.09558 และราคาใช้สิทธิ เปลี่ยนจากหุ้นละ 2.863 บาท เป็น 1.431 บาท	ไม่มีการปรับสิทธิในปี 2553	ไม่มีการปรับสิทธิในปี 2553

ปฏิทินหุ้นบริษัท ซี.ไอ.กรุ๊ป จำกัด (มหาชน) ปี 2553 (CIG - W1)

- | | |
|---------------|---|
| 24 - 30 มี.ค. | วันยื่นแสดงความจำนงขอใช้สิทธิซื้อหุ้นสามัญของบริษัท |
| 31 มี.ค. | วันกำหนดใช้สิทธิที่จะซื้อหุ้นสามัญ |
| 10 - 16 มิ.ย. | วันยื่นแสดงความจำนงขอใช้สิทธิซื้อหุ้นสามัญของบริษัท |
| 17 มิ.ย. | วันกำหนดใช้สิทธิที่จะซื้อหุ้นสามัญ (ครั้งสุดท้าย) |

การใช้สิทธิครั้งสุดท้ายจะมีการปิดสมุดทะเบียน 21 วัน ก่อนวันครบกำหนดการใช้สิทธิครั้งสุดท้าย และตลาดหลักทรัพย์แห่งประเทศไทย (“ตลาดหลักทรัพย์”) จะทำการขึ้นเครื่องหมาย SP (ห้ามการซื้อขาย) ล่วงหน้า 3 วันทำการก่อนวันปิดสมุดทะเบียน โดยบริษัทจะส่งจดหมายลงทะเบียนถึงผู้ถือใบสำคัญแสดงสิทธิตามรายชื่อที่ปรากฏในสมุดทะเบียน ผู้ถือใบสำคัญแสดงสิทธิ ณ วันปิดสมุดทะเบียนครั้งสุดท้าย

Management Structure

Committee

There are 3 committee namely, the Board of Directors, the Executive Committee, and the Audit Committee as detail follows:

1. The Board of Directors

The Board of Director is comprised of 8 peoples as name follows:

Name-Surname		Position
1. Mr. Wanchai	Thanittiraporn	Chairman of the Board, Independent Director
2. Mr. Taweesak	Wangkorkiat	Director, Vice Chairman of the board
3. Mr. Aree	Poomsanoh	Director
4. Mr. Werasak	Ungkhajornkul	Independent Director
5. Mr. Chatree	Ratanawong	Independent Director
6. Mr. Theera	Poomsanoh	Director
7. Mr. Wongsawat	Wongsawang	Director
8. Mrs. Chankapaw	Dissakul	Director

Authorized Directors

Authorized Directors who can sign to comply with the company are Mr. Aree Poomsanoh or Mr. Theera Poomsanoh or Mrs.Chankapaw Dissakul co-sign with either Mr. Taweesak Wangkorkiat or Mr. Wongsawat Wongsawang, totally two persons and affix the company seal.

Mrs.Em-orn Chotiyaputta is company secretary.

Scope of Authority and Duty of the Board of Directors

1. To manage the company honestly in accordance with laws, objectives, obligations and resolutions of Shareholder Meeting and to take precautions in order to protect the company benefits.

2. To authorize an appointment a set of directors as Executive Committee to execute one or several tasks in order to implement the work assigned by the Board of Directors as well as to authorize an appointment the Chairman of Executive Committee together with other committee such as Audit Committee, Nomination and Remuneration Committee as deemed appropriate.

3. To set objective, procedure, policy, plan, and company budget and monitor the management of the Board of Executive Committee or the assigned person to follow with the policy set forth.

4. To consider and review the approved policy, direction, strategy, business plan, and annual budget, investment on big project proposed by the Board of Executive Committee.

5. To continuously follow up on the operation as plan and budget set forth.

6. To consider and approve other activities concerning the company and have it done to benefit the company.

Except for the following tasks which can be implemented only under the resolutions from Shareholder Meeting and under the stipulation that any director or person who might be involved with either conflicts of interests or any other beneficial conflicts with the company or subsidiary company shall not be granted the right to vote in that matter.

(a) Matters stipulated by Laws must be obtained the resolutions from Shareholder Meeting.

(b) Transactions that any directors are involved with either conflict of interest or any other beneficial conflicts particularly stated by Laws or Stock Exchange Specifications must be obtained the resolutions from Shareholder Meeting.

The execution of the following matters must be approved by the Committee Meeting and the Shareholder Meeting with the votes not less than 3 over 4 of total votes of the eligible shareholders present in the meeting.

(a) To sale or transfer all or important part of the company business.

(b) To purchase or acquire of other company or private company.

(c) To make, to amend or to abolish the contract to rent all or some important part of company business. The appointment of other person who will manage company business or the merging with other person in order to share profit and loss.

(d) To amend the Memorandum of Associations or Objectives.

(e) To increase or decrease capital, to issue debenture, to merge or to terminate the business.

Rotation of Retirement

At every Annual General Meeting of Shareholders, one-third of the directors liable to retirement by rotation or if their number is not three or a multiple of three, then, the number nearest to one-third, shall retire from office. The directors to retire by rotation at every Annual General Meeting shall be determined by lot for the first and the second time after the company is registered and those who have been longest in office since their last appointment shall be retired for the next time.

At the Annual General Meeting of Shareholders at which a director retires as aforesaid the company may fill up the vacancy by appointing the retiring director or some other person thereto. In other words, a retiring director is eligible for re-appointment at the same meeting.

Selection of the Directors

Since there is no particular committee to perform this task, the selection of persons to be appointed as company's directors shall be made in Shareholders Meeting. The selection shall be made as per the criteria and method as stated in the company regulations as follows:

- 1) Each shareholder has as many votes as he/she owns share.
- 2) Each shareholder may use all his votes to elect one or many persons as the company directors; however, no voter may divide his/her votes among several candidates or allot to one candidate fewer votes than what he/she has.
- 3) Candidates who receive highest votes shall be elected as directors on a consecutive basis until all required directors during that meeting is obtained. The Chairman of that meeting shall act as an arbiter in case that equal votes occurred and numbers of directors exceed the required number of directors.

2. The Board of Executive Committee

The Board of Executive Committee is comprised of 5 people as name follows:

Name-Surname		Position
1. Mr. Aree	Poomsanoh	Chairman of the Executive Committee
2. Mr. Taweesak	Wangkorkiat	Member of the Executive Committee
3. Mr. Theera	Poomsanoh	Member of the Executive Committee
4. Mr. Wongsawat	Wongsawang	Member of the Executive Committee
5. Mrs. Chankapaw	Dissakul	Member of the Executive Committee

Scope of Authority and Duty of the Board of Executive Committee

1. To manage the company honestly in accordance with laws, objectives, obligations, resolutions of Shareholder Meeting and resolutions of the Board of Directors Meeting and to take precaution to protect the company benefits.
2. To determine organization structure, authorization lines and to ensure its coverage of details in terms of selection, training, employment, reshuffle and dismissal of company personnel.
3. To plan and to determine the business plan, business strategies and annual budget and then to propose to the Board of Directors for approval. Also, to consider and to approve the allocation of annual budget, to amend, adjust, or increase annual expense budget in case of urgent needs and then to present to the Board of Directors accordingly.
4. To audit and monitor the company business operation, policy, and administrative guidance in a manner that is compatible to business situation.
5. To audit and to monitor in order to ensure that the company is operated in accordance with the approved business plans.
6. To consider company large-scaled investment project and have it presented to the Board of Directors for approval.
7. To authorize and to approve the following financial implementations.
 - (a) The Board of Executive Committee is entitled to approve unlimited financial amount in case that such implementation is stated in the business plan or annual budget.
 - (b) If not stated in documents mentioned in (1), the Board of Executive Committee is entitled to approve an amount not exceeding 150 million Baht. Such approval shall include the approval on the expense occurred from general operations. Investment on permanent property, loan, acquisition of credit including provision of guarantee, etc. and acknowledge the Board of Directors.
8. To implement other tasks as periodically instructed by the Board of Directors.

However, The Chairman of the Board of Executive Committee or the Board of Executive Committee are not entitled to approve any matters that might be a conflicts of interest to themselves or other party or matters that may cause any beneficial conflicts whatsoever with the company or subsidiary company.

3. The Audit Committee

The Audit Committee is comprised of 3 peoples as name follows:

Name-Surname		Position
1. Mr. Wanchai	Thanittiraporn	Chairman of the Audit committee
2. Mr. Chatree	Ratanawong	Member of the Audit Committee
3. Mr. Werasak	Ungkhajornkul	Member of the Audit Committee

The audit committee number 1 has adequate expertise and experience to review creditability of the financial reports.

Audit Committee secretary is Mrs.Em-orn Chotiyaputta.

Independent Director/Audit Committee Qualification

Audit committee consists of at least three independent committees who are on 2-year term of designation. The company has recruitment policy for audit committee who qualifications shall meet the followings;

1. Holding not exceeding 1% shares of paid-up capital amount of the company and its affiliates, joint-ventures, or related companies (inclusive of a number of shares hold by those concerned persons)
2. Neither participation in top management of the company and its affiliates, joint-ventures, related companies or major shareholders, nor being salary employee, staff or consultant of company and its affiliates, joint-ventures, related companies or major shareholders
3. Neither partaking in the interest nor beings stakeholder directly and indirectly in relation to finance and administration of the company and its affiliates, joint-ventures, related companies or major shareholders, and must not participate in such interest and stakes within two years prior to being appointed as audit committee, unless the Board of Director, under deliberate discretion, assumes that such conduct shall not affect the performance and independent comment by the audit committee.
4. Not being a next of kin or relative of the executives or company's major shareholders
5. Not being appointed as fiduciary proxy for the directors, major shareholders, or shareholders who are associated with major shareholder.
6. Independently perform duty and express the opinion or report the Performance assigned by the Directors, and not being subjected to the executives or major shareholders or shareholder's relatives.
7. Not be or have not been auditor of the company, sub-company, co-company and major shareholder.
8. Not be or have not been any vocational service provider inclusive of consultant on law or financial which earn more than 2 MB per year.
9. Not engage in the same type of business and being a significant competitor for the company/sub-company.

Scope of Authority and Duty of the Board of Audit Committee

1) To ensure that the company disclose its accurately and adequately Financial Statements to public by co-operating with the Auditor and Director who is in charge with preparing a financial report quarterly and annually. The Audit Committee may suggest the Auditor to examine or investigate any matters are considered necessary and important during the auditing period.

2) To review the company's internal control system and internal audit system to ensure that they are suitable and efficient, to attend a non-management meeting with an auditor at least once a year, to determine an internal audit unit's independence, as well as to approve the appointment, transfer and dismissal of the chief of an internal audit unit or any other unit in charge of an internal audit;

3) To review the Company's compliance with the law on securities and exchange, the Exchange's regulation, and the laws relating to the Company's business;

4) To consider, select and nominate an independent person to be the Company's auditor, and to propose such person's remuneration by taking into consideration the creditability, personnel sufficiency, work volume of auditing firm as well as experience of the personnel to be appointed as company's auditor.

5) To review and ensure if the connected transactions or the transactions that may lead to conflicts of interests are in compliance with the laws and the Exchange's regulations, reasonable and created highest benefit to the Company;

6) To prepare, and to disclose an Audit Committee's Report in the Company's Annual Report which must be signed by the Audit Committee's Chairman. The Report must consist of:

- an opinion on the accuracy, completeness and creditability of the Company's Financial Report,
- an opinion on the adequacy of the Company's internal control system,
- an opinion on the suitability for an Auditor and reasons to believe that the company's Auditor is appropriate to be re-appointed for another term.
- an opinion on the compliance with the law on Securities and Exchange, the Exchange's regulations, or the laws relating to the company's business,
- an opinion on the transactions that may lead to conflict of interests, the number of the Audit Committee Meetings and the attendance of such meetings by each committee member,
- an opinion or overview comment was received by the Audit Committee from its performance of duties in accordance with the charter, and
- other transactions which, according to the audit committee's opinion, should inform to the shareholders and general investors, subject to the scope of duties and responsibilities assigned by the Company's Board of Directors.

7) To conduct other tasks as instructed by the Board of Directors where as agreed by the Audit Committee, i.e. to make revisions on financial policies and risk management, make revisions on compliance with business ethics, make co-revisions with company directors on important issues which need to be disclosed to public stated by laws, for instance, report and analysis of management team.

Scope of Authority and Duty of the Managing Director

1) To direct and oversee the administration and the management to be in accordance with policies, plans and budget approved by the Board of Directors or the Board of Executive Committee and report the company performance to the Board of Directors or the Board of Executive Committee consecutively.

2) To consider the suitability of an annual budget allocation prepared by the Board of Executive Committee prior to propose to the Board of Directors.

3) To authorize an approval on the overall purchase and the expenditure on general matters as stated in the Company Authority Table.

4) To consistently evaluate the company operation in order to prevent risks from various factors inside and outside the company.

5) To authorize the issuance of orders, regulations, announcements, memorandum so that the company is operated in compliance with the policy or for company's interest.

6) To provide an authority and/or to sub-authorize to other persons to carry out specific task. Such sub-authorization shall be under the scope of authorization as stated in the given power of attorney and/or shall be comply with the regulations, specifications or order stated by the Board of Directors and/or the company.

7) To implement other tasks as periodically instructed by the Board of Directors or the Board of Executive Committee.

However, the Managing Director is not entitled to approve any matters that might be of a conflict of interests or conflicts to himself or other party or may cause any beneficial conflicts whatsoever with the company or subsidiary company.

Executive Remuneration

Remuneration in Cash

Remuneration for the Board of Directors

In 2009 and 2010, there were 11 directors. The remuneration of directors can be summarized as follows:

Name of the Directors			2009			2010		
			Meeting Allowance (Baht)	Gratuity (Baht)	No.of Attendance	Meeting Allowance (Baht)	Gratuity (Baht)	No.of Attendance
1. Mr.Wanchai	Thanittiraporn	Chairman of the Board, Independent Director, Chairman of the Audit Committee	60,000	472,500	7/7	50,000	540,000	6/6
2. Mr.Taweesak	Wangkorkiat	Director, Vice Chairman of the Board	30,000	300,000	6/7	30,000	300,000	6/6
3. Mr.Aree	Poomsanoh	Director	35,000	345,000	7/7	30,000	300,000	6/6
4. Mr.Theera	Poomsanoh	Director	35,000	300,000	7/7	30,000	300,000	6/6
5. Mr.Wongsawat	Wongsawang	Director	30,000	300,000	6/7	30,000	300,000	6/6
6. Mrs.Chankapaw	Dissakul	Director	35,000	300,000	7/7	30,000	300,000	6/6
7. Mr.Werasak	Ungkhajornkul	Independent Director, Member of the Audit Committee	60,000	472,500	7/7	50,000	450,000	6/6
8. Mr.Chatree	Ratanawong	Independent Director, Member of the Audit Committee	60,000	450,000	7/7	50,000	450,000	6/6
9. Miss Donsiri	Thanapatra	Independent Director (Resignation of Effective Date 1 Oct. 2010)	5,000	50,000	1/7	20,000	225,000	4/6
10. Mr.Trin	Pimhataivoot	Director (Resignation of Effective Date 1 Nov. 2010)	5,000	50,000	1/7	20,000	250,000	4/6
11. Mr.Nattarapat	Jakawaltham	Director (Resignation of Effective Date 1 Nov. 2010)	5,000	50,000	1/7	20,000	250,000	4/6
Total			360,000	3,090,000		360,000	3,665,000	

Executive Remuneration

In 2008-2010 The executive remuneration is summarized as follows:

Type of Remuneration	2008 (Baht)	2009 (Baht)	2010 (Baht)
Salary	34,425,032	28,401,853	21,865,670
Bonus	11,941,800	-	-
Incidental benefit	-	-	786,537
Other	-	-	5,926,834
Total	46,366,832	28,401,853	28,579,041
No.Executive	23	14	11

As of 31 December 2010, The Company have 6 Executive Management and 5 Executive Committee.

Other Remunerations consists of ESOP-1 and Provident Fund.

Nature of Business

Company Profile

The company has registered as a limited company on April 10, 2003 with initial registered capital of 94 Million Baht as a result of a merger of the C.I. Group Co., Ltd and Heat Interchange Co., Ltd. which have shares in the same group, Poomsanoh Group, Wangkorkiat Group and Wongsawang Group. The major objective for which the company has been established is to produce the evaporator coil, condenser coil and chilled water coil, which are components of the air-conditioner, chiller, and heat ventilator, and other kinds of cooling unit for purpose of domestic and international distribution.

Crucial Events in year 2010

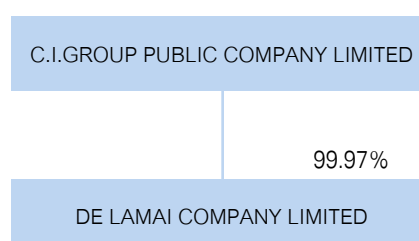
23 April	- Annual General Meeting of Shareholders for the year 2010
1 June	- Extraordinary General Meeting of Shareholders No.1/2010
1 June	- Approved the issuance and offering of ESOP warrants (ESOP-1) to directors and/or employees of the Company at THB 0 (Zero Baht) in the amount 25,100,000 units
1 June	- Approved the issuance and offering of warrant#2 (CIG-W2) to existing shareholders of the Company at THB 0 (Zero Baht) in the amount of not exceeding 219,611,940 units at the ratio of 1 existing ordinary share : 0.43637118 units of warrants
8 June	- Increase of the Company's registered capital from 350 Million Baht to 390 Million Baht with a par value of THB 0.50
October	- Hired the German experts whose experience is in coil manufacturing industry as a company consultant to develop and upgrade the production technology.

Business Overview of the Company's Group

Investment Structure of the Company and the Subsidiary

The C.I. Group Public Company Limited has held the ordinary shares 99.97% of the paid up capital of De Lamai Co., Ltd.

De Lamai Co., Ltd. is in hotel business which has a hotel located at 171/4-9 Moo. 4 Mared, Koh-Samui, Suratthani. Registration No. 0845547005846 Capital Register 100,000,000 Baht.



Industrial Situation and Competitive

Electrical Appliances and Electronics Industry

Production situation

In January to October 2010, production index for electrical appliances and electronics saw an increase of 22.59% compared with that of the same period last year. This is due to increases in most of electrical appliances and electronics except color television (CRT) with 20-inch screen or smaller, color television (CRT) with 21-inch screen or bigger, electric boiler and electric wires. The three biggest increases in production include condensing unit air conditioners, fan coil unit air conditioners and semi-conductor devices transistors which saw increases of 71.61%, 62.07% and 41.24% respectively.

Source: The Office of Industrial Economics, December 2010

Market situation

Export volume for electrical appliances and electronics during January - October 2010 was 44,226.64 million US dollars, an increase by 28.68% compared with that of the same period last year. Such increase came from all markets. Export to ASEAN was 7,451.99, China 6,511.19 and EU 6,473.77 million USD or increase of 16.85%, 14.72% and 14.64% respectively. The products that saw increase in export value and growth in those three markets include air-conditioners, small motors, cameras, televisions, refrigerators, computer equipment, electrical circuits and micro assembly.

The main export markets for electrical appliances and electronics such as USA, EU and Japan account for 39.97%. Comparative growth in export showed strong increase due to unusually low export during the same period in 2009.

Markets	US	EU	JP	ASEAN	CN	ME	Other	Total
Export Value (Million USD)	6,360.19	6,473.77	4,844.28	7,451.99	6,511.19	1,590.20	10,995.02	44,226.64
Change (%)	30.73	25.36	23.42	31.79	20.12	0.04	41.84	28.68
% of total value	14.38	14.64	10.95	16.85	14.72	3.60	24.86	100.00

Data from: The customs department, December 2010

Source: The Office of Industrial Economics, December 2010

Exports to other markets showed strong increase from 21.98% to 24.86% due to expansion of markets in Taiwan and Australia following the FTA between Thailand and Australia and more demands in Taiwan which reflects demands in other markets around the world.

Electrical appliances industry

Production situation

Production index for electrical appliances between January to October 2010 increased by 23.08% compared with that of the same period of the previous year. As the world economy was recovering, the demand from both domestic and export markets drive the orders. As a result, producers of products for export such as air-conditioners increased their capacity to serve ASEAN, EU and Australian markets.

Table 4: Electrical appliances production index during January - October 2010

Industrial Production Index	Jan-Oct 2010	Jan-Oct 2009	%YoY
Electrical Appliances and Electronics Production	374.14	305.21	22.59
Electrical Appliances Production	121.40	98.63	23.08
Condensing Unit Air-Con	326.20	190.08	71.61
Fan Coil Unit Air-Con	296.46	182.92	62.07
Compressor	185.26	136.55	35.67
Electric Fan	35.72	28.90	23.59
Refrigerator	267.50	225.45	18.65
Electric boiler	134.67	143.80	-6.35
Rice cooker	131.94	115.15	14.57
Electrical wires	105.13	109.10	-3.65
TV (20-inch or less)	8.53	10.94	-22.04
TV (21-inch or more)	128.24	149.64	-14.30

Data from: The Office of Industrial Economics, December 2010

Source: Electric and Electronics Institute

Remark: %YoY change compared with that of the same period of the previous year

Market situation

Export value for electrical appliances during January to October 2010 totaled 16,775.25 million US dollars, an increase by 30.98% compared with that of the same period of the previous year. Increase in exports for EU markets includes air-conditioners and TV/VDO cameras while for ASEAN and Japan markets, increase in exports include refrigerators, electrical safety system and small motors.

Table 6: Top 10 largest export values of electrical appliances by quarter and Jan - Oct 2010

Products	Export Volume (million USD)				Change (%) compared with the previous quarter			Change (%) compared with the same period of the previous year			
	Q1/2010	Q2/2010	Q3/2010	Jan-Oct 2010	Q1/2010 Compare with Q4/2009	Q2/2010 Compare with Q1/2010	Q3/2010 Compare with Q2/2010	Q1/2010 Vs Q1/2009	Q2/2010 Vs Q2/2009	Q3/2010 Vs Q3/2009	Compare with Jan-Oct2009
Condensing Unit Air - Con	755.08	786.15	697.19	2,465.53	46.23	4.11	-11.32	35.35	31.07	40.27	34.24
Fan Coil Unit Air - Con	441.15	467.54	491.60	1,565.56	-1.25	5.98	5.14	43.96	46.15	26.64	34.20
Compressor	267.22	397.42	478.42	1,326.34	-32.31	48.72	20.38	77.04	58.47	17.96	38.66
Electric Fan	210.77	230.02	539.72	1,061.74	3.84	9.13	134.64	32.32	36.36	213.24	82.93
Refrigerator	291.39	279.26	347.96	1,027.63	11.75	-4.16	24.60	42.58	14.59	34.02	28.56
Electric boiler	238.22	295.74	281.86	917.87	-22.46	24.15	-4.70	44.75	39.11	10.23	22.77
Rice cooker	219.00	228.50	236.34	767.14	-3.70	4.33	3.43	63.69	29.89	24.60	32.75
Electrical wires	102.16	233.93	302.60	728.00	-62.22	128.99	29.35	-6.69	0.19	-12.49	-9.71
TV (20 - inch or less)	168.63	198.15	248.01	697.85	14.90	17.50	25.16	39.68	78.01	85.86	67.61
TV (21 - inch or more)	183.19	196.19	212.14	672.31	-0.70	7.10	8.13	48.42	46.21	27.68	38.42

Data from: The customs department, December 2010

Source: Electric and Electronics Institute

The top three export markets for electrical appliances are ASEAN, EU and Japan. These markets account for 46.56% of total exports with growth rates of 30.01%, 22.41% and 28.83% respectively.

Other markets for electrical appliances exports started to increase in both export value and growth rate. Total export to other markets in 2009 was 3,813.24 million US dollars. However, during the first 10 months of 2010, export to other markets totaled 4,342.37 million US dollars. The markets that seemed to benefit from free trade agreement include Australian, India and trader countries such as Hong Kong and Taiwan.

Electrical appliances export markets

ASEAN

The three biggest export products to ASEAN market are air-conditioners, small motors and refrigerators which saw increase of 48.49%, 31.63% and 27.93% respectively. Notably, components and equipment for electrical appliances enjoys increase in exports which is a good sign for future orders of electrical appliances in ASEAN market.

EU

EU market is the main market for air-conditioners export which accounted for 23.56% of total air-conditioners exports. Even though the Thai Baht have strengthened against Euro, high volume of exports during 2006 has staggered due to non-tax related policies. In 2007 and 2008, exports have increased due to higher world temperature. For January to October 2010, export volume has increased by 43.45%. Increasing orders from the EU significantly contribute to total exports of air-conditions.

Japan

The three biggest export products for Japan market include electrical safety system, refrigerators and electrical wires. The export values for these products were 389.36 million USD, 243.45 million USD and 226.49 million USD respectively.

During company's normal business operations, there could be some unforeseeable events or risks such as operational and financial risks that can negatively affect the company's goals. Risks may come from within the company or from uncontrollable external factors. Therefore, the company's ability to prevent and reduce risks is crucial to business operations.

The company's board of directors, managing director and department managers constantly evaluate and analyze risks as well as trends or events that may cause disruptions to business operations in the following areas;

1. Risk in raw material prices

The company's main raw materials are copper and aluminum plates which need to be imported. In 2010, copper and aluminum prices went down to match economic crisis. However, by the end of 2010, raw material prices showed an upward trend. To reduce risks from material prices fluctuations and supply, the company closely monitors main material prices and efficiently manages our inventory in order to reduce supply scarcity problem. Moreover, the company has maintained good relationship with raw material suppliers and has tried to find more suppliers to reduce such risk.

2. Risk from major and minor supplier dependence

In 2010, the company ordered copper from 3 major suppliers, which accounted for 29.01%, 25.60% and 19.27% of total copper purchases and ordered aluminum from 3 major suppliers, which accounted for 38.99%, 20.04% and 15.13% of total aluminum purchases. Due to changing market situations has caused material price fluctuations. In some cases, there were disruptions in copper and aluminum supply in the market. To ensure availability of raw materials needed for production, the company managed and controlled inventory level to match our production. The company took advantage of large orders to increase negotiation power and get volume discounts from suppliers.

3. Risk from major customer dependence

In the last 3 years, none of the company's largest customer account for more than 30% of total sales.

	2008	2009	2010
Sale proportion to the top 5 customers*	68.69	61.99	66.02

**Inclusive of domestic distributors*

Most of these major customers have maintained good relationship with C.I.Group for a long time. The company has invested in research and development of new products during these times. The quality of our products has been proven by various quality certifications thus the company believes that it can retain existing customers and can further expand its customer base to new and existing markets.

4. Risk from exchange rates

The company constantly imports raw materials and machines from abroad as well as exports the products to overseas customers. Exchange rate fluctuations may affect both income and costs of the company. To reduce exchange rate fluctuation risks, the company does natural hedging technique by trying to quote the prices in the same currency as that of raw materials. Moreover, the company occasionally utilizes financial instruments such as FX forwards to reduce exchange rate risks.

5. Risk from free trade agreements and trade organizations

Free trade agreements encourage stronger competitions within the market. However the company has taken steps to prepare for more intense competitive threats from other players such as quality improvements, production efficiency, cost control and expansions to Middle Eastern countries.

6. Risk from external factors

The company is aware of external factors such as world financial crisis, higher fuel prices and political policy. The company closely monitors recovery of countries where our customers are located such as the EU and USA as well as observes fuel prices and political policies in order to react quickly to any change in circumstances.

Since risks are changing all the time, the company constantly reviews, evaluates possible effects of various risk factors and, at the same time, strives to find the best possible course of actions to counter those risks. All of these will ensure that the company maintains its long term competitiveness.

Corporate Governance

The Board of the C.I. Group Public Company Limited has emphasized the good governance practices to ensure the constant growth and development of the business. The company has embraced and complied with the Code of Best Practices in accordance with the Stock Exchange of Thailand. The company also encourages all members of the Board to be trained the Director Accreditation Program (DAP) held by the Thai Institute of Directors (IOD).

Under the Principle of the Good Corporate Governance, the company has provided the internal auditor office which is responsible for supervising the business in just and fair manner with all parties.

Corporate Governance Policy

The Board of Directors has realized the significance of the Principle of Good Corporate Governance by embracing the following;

1. Operate business in accordance with applicable law, regulation, rule and requirement set out by Stock Exchange Committee (SEC), requirement of the Stock Exchange of Thailand, and comply with the resolution of the shareholder meeting.
2. Maintain the interest of the company and regard for the privilege and equitability among the shareholders and stakeholders and all parties on fair and equitable basis.
3. Promote the company performance in transparent and verifiable manner by all related parties.
4. Prevent the company from entering into the conflict of interest which may occur among the companies, establish confidences with the shareholder under the transparent and verifiable tradeoff approach.
5. The Board of Directors consist at least no less than three independent committees.
6. Provide the evaluation and risk control appropriately.
7. Disclosure the financial report and complete information that has influenced the decision-making reliably and justly.
8. The Board of Directors should hold a meeting at least on quarterly basis regularly and special meeting is allowed to be held when necessary. The meeting agenda should be designed in advance pursuant to the company's regulation so that the Board members have enough time to examine the information prior to the meeting.

The company, in good faith, assumes that Good Corporate Governance is useful administrative guideline and honestly values its principles and compliance in term of corporate responsibility equitably to those related parties. For examples, the company clearly defines the competency and responsibility for the Board of Directors, Audit Committee, and Executive Committee and Managing Director.

Shareholder's Right

All company shareholders shall be treated on equitable and non-discriminative basis as follows;

1. Disseminate information to shareholders, investor, stakeholders, and concerned person through channel of the Stock Exchange of Thailand and company website.
2. At shareholder meeting, the shareholders shall be provided with necessary information to contemplate on individual agenda so that they can make their decision and vote in the meeting independently, and be opened for questioning at the meeting and are entitled to assign others attending the meeting in case of absence or necessity.
3. The shareholders shall not commit any conducts in the way that interfere other shareholder's right.

Stake holder's Right

The company has valued the significance of privilege of all stakeholders in respect of maintaining the company's interest and the benefit, right and equitability of shareholders and stakeholders which include company's shareholder, employee, trade partners, customers, competitor, social and environmental setting as follow;

Employee

All company employees are regarded as valuable human resource and a vital mechanism moving the company toward progression. The company has encouraged all the employees to improve their capacity corresponding to their aptitude and current functional responsibility and give commitment contributing the quality of work life equitably and justly with reasonable and just compensation.

Trade Partner

The company shall comply with term and condition on trading strictly to build the trade alliance that benefits each other mutually.

Creditor

The company behaves as reliable debtor regarding the mutual interest and follow the term and condition provided by the creditor strictly.

Customer

The company has truly committed to produce the standard products and service that meets the satisfactory need of the customers at reasonable price.

Competitor

The company has operated the business under the rule of fair competition and shall not commit any conduct violating other trade partners' right.

Community and Society

The company has been engaged in taking social corporate responsibility for environmental and natural resources in community and society.

Shareholder Meeting

In FY 2010, the company has held two shareholder meetings feature an annual shareholder meeting on April 23, 2010 time 2:00 p.m. at Chao Samphaya Room, 4th floor, The Grand Ayudhaya Hotel Bangkok, 20 Ratchadapisek Road, Huaykwang, Bangkok and an extraordinary general meeting no.1/2010 on June 1, 2010 time 2:00 p.m. at Laffite Room, 2nd floor, Grand Sukhumvit Hotel Bangkok, 99 Sukhumvit Road, Soi 6 Klongtoey, Bangkok. The meeting agenda detailed the place, date and time of the meeting and topics presented in the meeting, enclosed the power of attorney, annual report, and supplementary information to be considered, and mailed seven day in advance, and sequential 3-day publicized in the newspaper prior to the meeting begins to the shareholders whose name are in the shareholder list on date of closing the register book.

On the date of the meeting, the shareholders shall have about one hour and thirty minutes to enroll attendance from 12:30 a.m before the meeting begins.

On Board meeting, the company's auditors and executives meet unanimously. Regarding to vote which shareholder's resolution is required, voting process shall be conducted using vote card. Before the meeting begins, the chairman of the meeting informs the shareholders and the proxy of a number of the attendants, and explains how to vote with vote card. The majority shall be constituted a meeting resolution. The meeting procedure shall be pursued orderly as specified in the predetermined letter of meeting appointment. In addition, individual shareholder can express his/her opinion and interrogate independently at the meeting. At the end of the meeting, the detailed meeting resolution shall be disclosed and posted on the company website, <http://www.coilinter.com>.

Leadership and Vision

The Board of Directors consists of a group of competent responsible persons who play important role in supervising, auditing, and evaluating the company performance, honestly responsible for pursuing the company in compliance with applicable law, regulations and shareholder meeting resolution, overseeing the administrative affair of management in pursuit to policy, goal, and designated budgets effectively and efficiently.

Conflicts of Interest

To avoid the interest conflict which may occur among the Board of Directors, executive, and employees, the company declares the following guidelines;

1. The Directors shall neither operate nor engage in nor partake as shareholder or partnership with any juristic person operating the similar business or competing with the company, unless informed in the shareholder meeting prior to appointment resolution.

2. Executive and employees shall neither use internal information for their own exploitation in buying and selling the company's stock, nor disclose the third party or any concerned persons the internal information that jeopardizes the shareholders.

3. Executives and employees shall not utilize their position or acquired information to operate activity or any business relevant to company business to compete.

4. In case that the company and its affiliates have some related transactions or acquired the crucial corporate assets sold, the Board and the Management shall conduct a meeting for such respective matter carefully, honestly and reasonably for the sake of the optimum interest of the company and overall shareholders. The Directors or executives who are stakeholders concerning such a case are required to leave the Board meeting and disclose the information through channels so that the stakeholders can be advised thoroughly and equitably.

Business Ethics

The company policy has exercised the disclosure of the performance of the Board and employees to customers, trade partners, society and related persons explicitly, and embraced the Best Practices honestly, justly and equitably. The company pursues the performance and concerned matters in accordance with the policy and ethics regularly, including to disciplinary punishment.

Balance of Power for Authority of Non-executive Directors

The company currently has overall 8 directors, composing of 5 executive committees and 3 independent committees who have real independence out of the Management and have neither business relationship nor any other kinds of relationship with the company. This is to ensure of the autonomy and neutrality of the Board in respect of governance.

Role between Chairman and Chief Executive Officer (CEO)

The power and responsibility between Chairman of Board and Chief Executive Officer (CEO) have been separated each other clearly. While Chairman of Board primarily is responsible for supervising and overseeing the top executive, the CEO assumes primary role as management leadership.

Directors and Executive Remuneration

The competitive and reasonable remuneration has been designed to the Directors and executives by the company at the similar level to the industry compensation and no surplus compensation has been paid. The committee remuneration pay shall be based on the meeting allowance depending on numbers of attendances, which shall be approved at the company's shareholder meeting. On the other hand, the executive remuneration shall be based on individual executive's performance and company's performance. It's believed that such incentive remuneration could be so motivated that powerful personnel can be retained.

Board Meeting

The company has policy that the Board of Directors shall convene the meeting at least every three months, and additional meeting is permitted when necessary. At any meeting, the agenda shall be predetermined precisely and the letter of meeting appointment shall be mailed seven days in advance so that the Directors shall have enough time to investigate the related matter and topics reasonably prior to commencement of meeting. The detailed discussion at the meeting shall be recorded in writing, and the Board-approved meeting report shall be retained and be verified by the Board and concerned persons.

Overall, the Board of Directors has held eight meetings in the FY 2010 feature BOD 6, AGM 1 and EGM 1

Subcommittee

The audit committees compose of three independent committees who understand their role and responsibility concerning tracking the company performance in pursuing to the Security Act and Stock Exchange or company business-related laws, supervising the financial report to be submitted to the Board of Directors, and disclose the company information in case of related transactions or case of interest conflict accurately and fully. The audit committees are able

to perform their functions and express their opinion freely, which the Office of Internal Auditing shall be responsible for auditing the company performance on quarterly basis, and directly report the audit committees results of audit. In 2010, the audit committees have held overall four meeting.

Internal Audit and Control

As the company has valued the effective internal audit and control for both managerial and operation level, the obligation and competency of operators and executives are prescribed definitely. The responsible duty and power between operator and follower are separated each other. The control and evaluation are also separated to allow for the tradeoff on inspection appropriately. In addition, internal financial control is conducted by providing the financial report submitted to the responsible chain of command.

The company provides the Office of Internal Audit to ensure that the company's core performance and crucial finance activities have been executed in accordance with the practices effectively and to ensure that the Office of Internal Audit has its autonomy in overseeing and tradeoff completely. The Board requires that the Office of Internal Audit reports the audit committee the result of auditing directly and performance appraisal can be made by the audit committees accordingly.

The risk management has been emphasized by the company. The company has designated and evaluated the enterprise risk and other potential risks that can affect the company's performance.

Committee Report

Audit Committee have traced the company's financial report presented by the Account and Finance on quarterly basis, with enclosed letter of meeting appointment mailed seven days in advance so that the audit committee shall have enough time to investigate and trace the financial statement, along with the company's auditor to make a resolution for approval of the financial statement before submitting the Board of Directors every three months. The members of the Board shall be responsible for the consolidated financials statement of the company and its affiliates as shown in the annual report. Such a financial statement has been established in accordance with the accounting standard certified by the Accounting Office approved by Stock Exchange Committee (SEC), and important information about the financial statement has been disclosed based on the factual proof fully and timely to the stakeholders in thorough and equitable manner.

Investor Relations

The company has assigned the Central Management by the executive directors and MD. to disclose the company's information and responsible for getting contact with the analysts and related investors. The company has focused the accuracy and transparency of the information disclosure for the benefit of the investors through the company website <http://www.coilinter.com>. If any questions relevant to disclosure or further information, they are recommended to contact the Central Management at call 02-976-5290 or via email: secretary@coilinter.com

Surveillance of Internal Information Use

To protect the exploitation and misappropriation of undisclosed internal information, the company requires that the members of the Board, executives and their spouse or immature dependants shall not make use of the company's internal information undisclosed to the public for their own purpose of buying, selling, transferring, or being assigned of the corporate assets prior to date of public disclosure or one month before public disclosure of the financial statement. This is to permit the transparent administration and the benefit of all concerned parties.

Regarding to buying, selling, transferring, or being assigned of the company's securities, the Directors and executives shall report the change in the possession of assets to the Stock Exchange Committee (SEC), and Stock Exchange of Thailand, pursuant to the requirements provided by the Stock Exchange Committee (SEC). Also, a copy of such a report shall be filed to the company secretary as a documentary proof.

Personnel

Fringe Benefit and Remuneration

The company provides all the employees with competitive reasonable remuneration based on qualification, work experience, and ability of the individual employees and rely on pay criterion which currently has implemented in the labor market. In consideration of annual salary increase, the employees' performance and appraised performance results shall be taken into consideration primarily. Salary adjustment shall be done on yearly basis and fringe benefits and welfare provided shall vary depending upon the company's performance, necessity and other factors as deemed appropriated.

Personnel Development

The company has regarded the employee as valuable human resources potentially crucial to the company's business growth. The company focuses developing the learning skills and abilities of the internal personnel staffs to improve their performance with the following personnel development policy.

1. Provide the employees with both internal and external training so that they can improve knowledge and constructive thinking that can be usefully applied to their work for the optimal benefit on improvement and development of the organization.

2. Those employees relevant to the investor relation and contact person shall be encouraged to attend the seminar and join with the Stock Exchange of Thailand for acquiring the newly messages or regulations modified or added by the Stock Exchange of Thailand (SET), and emphasize the change in regulation established by the Stock Exchange Committee (SEC) so that the company shall be directed in the way corresponding to the regulation and the Best Practice Principle

Employee Safety and Welfare Policy

The employee's welfare and safety on workplace has been emphasized by the company. Not only having provided the employees with general health insurance and special welfare for those employees who work under the risk situation or risky area, the company also requires that employees who are assigned to perform duty in high risky area and supervisors at every level in the organization shall be trained on the workplace safety in accordance with the workplace safety law, Ministry of Labor and Social Welfare. This is to enhance the employees and supervisors of different work units to realize and manage their subordinators safely to avoid the accident or illness caused by working.

Currently, the company has set up the Workplace Environment and Bio-Hygiene Safety Commission, which included professional safety officials, management safety officials, and supervisor safety officials. All commission shall be trained on the work safety according to the curriculum provided by the Ministry of Labor and Social Welfare, and responsible for coordinating, promoting, and enhancing the work safety area to employees. In addition, Enterprise Place Welfare Commission has been established aiming to take care of the employees, coordinate the understanding between the company and employees. Also, the company has partaken as member of the "White Plant" project to express the intention of the corporate social responsibility to cope with the proliferation of illicit drug problems which are currently spreading over the business places according to policy promoted by the Ministry of Labor and Social Welfare.

Internal Control

The audit committee is responsible for tracing the corporate performance correctly in accordance with the company policy and regulations, boosting and improving the reporting system of the finance and accounting to meet the internationally accepted accounting standard. In doing so, the company employs the A.M.T. & Associates as the company's auditor.

The audit committee performs functions of auditing and expressing the opinion freely under the supervision of the Office of Internal Audit in accordance with the auditing procedures set out by the Board of Directors, disclosing the information in transparent and adequate manner in accordance with the Best Practice to enhance the effectiveness and efficiency in the operation based on the international accounting audit principles and directly reporting the audit committee, and deliberating with the auditor on quarterly basis.

Related Transaction and Acquisition/Sales of Company's Assets

In case that the company and its affiliates have some transaction relevant to or acquiring or sales the company assets that may lead to any kind of interest conflict, the company has to conduct the measures to bring forth the transparency and equitability for the benefit of the shareholders, by embracing the following guidelines;

1. The transaction is regarded for the company interest as the transaction with the outsiders.
2. The transaction is passed on comments through entering the transaction under sound consideration of the audit committee in term of reasonability and price appropriation.
3. The transaction is consented by the Board of Directors transparently in conjunction with the stockholder's decision-making.
4. Information is disseminated to those concerned persons equitably.

Surveillance of Subsidiaries and Joint Venture

In case the company has made investment with the affiliates or joint ventures, the company shall control its operation by transiting the committee as representatives at practical proportion of shares hold.

Measures or Approval Procedures for Related-transaction

In the inter-transaction procedures, it's necessary to be reasonable to allow the optimum interest of the company.

That contingent inter-transaction should be considered based on reasonability and necessity. Pay and wages should be made in accordance with the fair price in the market and should be approved by the audit committee.

Having such the preceding event occurred, the audit committee shall determine based on the necessity and reasonability of the transaction, and inform their opinion at the Board meeting

Future Related-Transaction Policy

For any contingent inter-transaction, the Directors shall not approve any transaction that he/she or related party may invoke any kinds of the interest conflict against the company interest and such transaction should be disclosed in the presence of the audit committee to determine whether or not it is classified as general business with fair price, and further submit the Directors for approval.

However, the company has embraced the practices in accordance with the applicable law relevant to the security and the stock exchange, regulation, proclamation, order or the rule of the Stock Exchange of Thailand, including disclosure procedures for the related transaction, acquisition or distribution of the crucial assets of the company or the affiliates.

Related-transactions

Detailed Related-transactions

As during 2008-2010, the company and its subsidiaries transactions with party that may cause the interest conflict, the company has to undertake the following transactions with necessity and reasonability;

Individual / Juristic Person Related party	Relationship	Description	Related- transactions Amount (million Baht)			Necessity and reasonability of transactions
			2008	2009	2010	
1. De lamai Co.,Ltd/ Hotel Business	C.I.Group Pcl., has held the ordinary shares 99.97% of the paid up capital of the De lamai Co.,Ltd. and Joint Directors,	Long-term Loan	34.98	60.00	83.00	According to natural operation by company reasonably
		Interest receivable	0.27	1.33	2.31	

Report of the Board of Directors' Responsibilities for Financial Statements

The Board of Directors is responsible for the Company's financial statements, the consolidated financial statement of the Company and its affiliated companies, and the financial information stated in the Company's Annual Report. These financial statements were prepared in accordance with generally accepted accounting standards in Thailand, which are based on appropriated accounting policies applied and practiced on a regular basis. The financial statements were carefully prepared based on the most accurate and up-to-date information available. All relevant information related to the policies and practices used to prepare these financial statements are sufficiently disclosed in the Notes to the Financial Statements in order to maintain the Company's high standards of transparency for the benefit of shareholders and investors.

The Board of Directors has initiated the adoption and maintenance of an effective system of risk management and internal control which provides reasonable assurance that the Company's accounting records are accurate, complete, and sufficient to protect the assets of the Company. This system is also designed to prevent serious misconduct or other irregularities in the operation of the Company.

The Audit Committee was appointed by the Board and comprises independent directors to oversee the quality of the Company's financial reports and internal control procedures. The Audit Committee's view regarding such matters is disclosed in this Annual Report under the Audit Committee's Report.

In the Board of Directors' opinion, the Company's internal control system is satisfactory and can assure the reliability of both the Company's financial statements and the consolidated financial statements of the Company and its affiliated companies as of 31 December 2010.



Mr. Wanchai Thanittiraporn

Chairman of the Board of Directors



Mr. Aree Poomsanoh

Chairman of the Executive Committee

Management Discussion and Analysis

OPERATIONAL PERFORMANCE

In general, The Company's and its affiliates had the net loss of 106.18 million baht in 2010. In 2009, the company had the net loss of 43.46 million baht. Please see below for the explanation on the company's operational performance.

1. Revenues

In 2010, The Company's had the total income of 1,213.33 million baht. This was the increase of 292.10 million baht or 31.71% from 921.23 million baht in 2009. The increased income was resulted from the increase in revenue on sales and rendering of service.

2. Cost of Sales

In 2010, The Company's had the total costs of sales of 1,052.04 million baht. This was the increase of 280.53 million baht or 36.36% from 771.51 million baht in 2009. The increased costs were resulted from the increased in sales volume.

3. Selling and Administrative expenses

In 2010, The Company's had the selling and administrative expenses of 234.11 million baht. This was the increase of 82.48 million baht or 54.40% from 151.63 million baht in 2009. The increased were resulted from the increase in including salaries, transportation, export, allowance for doubtful debt, allowance for obsolete inventory and loss from impairment of assets of subsidiary.

4. Interest Expense

In 2010, The Company's had the interest expense of 32.90 million baht. This was the decrease of 5.27 million baht or 13.81% from 38.17 million baht in 2008. The decrease in payable interests was resulted from repayment of long-term loans from financial institutions.

5. Income Tax Expenses

In 2010, The Company's had total income tax expense of 0.45 million baht. This was the decrease of 2.93 million baht or 86.61% from 3.38 million baht in 2009. The decrease in corporate income tax expense was resulted from the decrease in before-tax profits of the year before.

FINANCIAL STATUS

1. Assets

In 2010, The Company's had the total assets of 1,604.20 million baht. This was the decrease of 19.20 million baht or 1.18% from the year before when the company had the assets of 1,623.40 million baht in 2009.

2. Liabilities

In 2010, The Company's liabilities had the total debts of 987.51 million baht. This was the increase of 40.16 million baht or 4.24% 947.35 million baht in 2009. The increase in liabilities was mainly resulted from the increase of short-term loans from financial institutions.

3. Cash Flow

In 2010, The Company's had the net cash flow from operations of (67.82) million baht. Most of this amount was used as revolving capital for the increased amounts of trade creditors, trade debtors and inventory. For investment activities, the company purchase of machinery and equipment for the increase of production capacity, This caused the company to have the cash flow from investment activities of (11.19) million baht in total. For the cash flow from fund raising activities, The Company's had the increase of 111.08 million baht loans from financial institutions. This caused the company to have the cash flow from fund raising activities of 74.68 million baht in total. In brief, as of the end of year 2010, The Company's had cash and cash equivalents of 44.85 million baht in total.

Audit Fee

Audit Fee for 2008-2010

	(Baht)		
	2008	2009	2010
Audit Fee	750,000	700,000	890,000
Non-Audit Fee	76,433	64,000	73,400

Remark : Non-Audit Fee such as fee for additional financial statement report, traveling expense, overtime and dairy allowance.

Audit Report Of The Independent Certified Public Accountants

To the Shareholders and the Board of Directors of C.I.Group Public Company Limited and its subsidiary

(1) I have audited the consolidated balance sheet of C.I.Group Public Company Limited and its subsidiary as at December 31, 2010 and 2009, and the related consolidated statements of changes in shareholders' equity, income and cash flows for the year then ended. I have also audited the separate financial statements for the same period of C.I.Group Public Company Limited. These financial statements are the responsibility of the Company's management as to their correctness and completeness of the presentation. My responsibility is to report on these financial statements based on our audit.

(2) Except as discussed in the following paragraphs, I conducted my audits in accordance with generally accepted auditing standards. Those standards require that I plan and perform the audit to obtain reasonable assurance about whether the financial statements are free of material misstatement. An audit includes examining, on a test basis, evidence supporting the amounts and disclosures in the financial statements. An audit also includes assessing the accounting principles used and significant estimates made by management, as well as evaluating the overall financial statements presentation. I believe that my audit provides a reasonable basis for my opinion.

(3) As mention in note to financial statement 10 that as of December 31, 2010 the Company has loan to other person amounting to Baht 92.03 million (included accrued interest amount of 12.03 million) which the borrower has mortgaged land and construction in Phuket province as collateral. The appraised value of the collateral is Baht 110 million (as appraisal report dated March 25, 2010). In addition the borrower has handover 450,000 common shares of a company that operate a hotel business in Phuket province as additional collateral. Due to the borrower default payment, the Company filed lawsuits against the borrower in Civil and Criminal courts. The Civil court has the verdict that orders the borrower to repay the debt to the Company. In case of fail, the collateral should be forced sale, if the forced sale amount is inadequate, the personal assets shell be forced sale after on. Since March 2010, The Company filed to execute the enforcement the assets confiscation. For the Criminal case, on April 27, 2010, the Criminal court has postponed the cross-questioning the witness of the plaintiff and questioning the witness of the defendant to August 2, 2010. Later, the court order to postpone questioning the witness of the defendant to October 19 and 20, 2010. Later, the lawyer of the defendant withdrew from his duty as the lawyer of the defendant. On October 19, 2010, the defendant requested the postponement of the questioning of the witness of the defendant to February 28, 2011. On February 28, 2011 the lawyer of the defendant asked the court another postponement, the court approved to questioning of the witness of the defendant to May 9, 2011.

On May 18, 2010, in civil case, the Legal Execution Department has executed to confiscate the mortgaged land, and has appraised the land which worth approximately Baht 19.44 million. Later on the Execution Department officer has announced date for auction of the land that first auction on December 2, 2010, second auction on December 9, 2010, third auction on December 16, 2010 and forth auction on December 23, 2010. On December 2, 2010 there is a limited company (registered on December 1, 2010 with Baht 1 million register capital) offered the highest price at Baht 43.20 million The Company disputed the offering price, then the officer order to postpone the auction to December 9, 2010 and order the offering company to commit the highest offering price. On December 9, 2010 no one offer higher price than Baht 43.20 million. The Execution Officer order to sell the land at Baht 43.20 million and order the buyer to pay the balance of Baht 43.15 million (the Baht 43.20 million auction price less Baht 5 thousand deposit) within 15 days. Later on the buyer has requested to extent the balance payment another 90 days. The Execution Officer has approved the extension period to March 24, 2011.

For the structure on the land, due to the construction permit is in other person's name, the process of the structure confiscating is anticipates that may be after the completion of the land auction. Moreover, the handed-over common shares of a company as collateral and others personal assets of the borrower, will be confiscated if the amount on the land and the structure auction is not sufficient to repay the debt. Presently, the factors cause the Company unable to determine a suitable net realizable value of the receivable. Thus, no allowance for doubtful accounts has been provided during this quarter. Therefore, I am unable to review "Default payment of loan to other" account, and unable to perform other review procedures to enable me to satisfy the value of "Default payment of loan to other" account, which represents a limitation of scope imposed by circumstances.

(4) Except for the effect may occur from net realizable value of the loan as describe in paragraph (3) in my opinion, the financial statements referred to above present fairly, in all material respects, the financial position of C.I.Group Public Company Limited and its subsidiary and of C.I.Group Public Company Limited as of December 31, 2010, the results of their operations, and cash flows for the year then ended in conformity with generally accepted accounting principles.

Without qualifying my opinion, I draw attention to note to financial statement 13 that as of December 31, 2010 the Company invested in a subsidiary company (De Lamai Co., Ltd.) which is in the hotel business located on Samui island, Suratthani province. The value of investment on cost method is approximately Baht 146.55 million. On December 31, 2010, net book value of the subsidiary was Baht 9.02 million due to continuous loss since the commence of the operation in 2009 (accumulated loss of Baht 90.98 million). The Company has provided allowance for impairment of the investment in separate financial statement amounting to Baht 15 million and allowance for assets impairment in consolidated financial statements amounting to Baht 20.50 million in quarter 2 of year 2010. According to operation result of the subsidiary in the year 2010 not accomplish to the plan, therefore, in quarter 4 of year 2010 the Company increased another Baht 7 million allowance for impairment of the investment in separate financial statements, to be total amount of Baht 22 million and increased another Baht 22 million for assets impairment in consolidated financial statements, to be total amount of Baht 42.50 million.

Moreover, I draw attention to note 5.2 to the financial statements that as of December 31, 2010 the Company has lent Baht 83.00 million to the subsidiary, which amount of Baht 23.00 million has occur during the year 2010. On June 18, 2010 the Company executive board of directors has approved the subsidiary's debt restructuring plan, with monthly installation repayment in amount of Baht 0.15 million to Baht 2.20 million from the operating cash flow within 11 years. The first installation of Baht 0.15 million is due in January 2012, and waived the interest charged of the total loan for 5 years period, which effected on April 1, 2010.

(5) For the year 2009, In my opinion, the financial statements referred to above present fairly, in all material respects, the financial position of C.I.Group Public Company Limited and its subsidiary and of C.I.Group Public Company Limited as of December 31, 2009, the results of their operations, and cash flows for the year then ended in conformity with generally accepted accounting principles.



(NATSARAK SAROCHANUNJEEN)
Certified Public Account
Registration No. 4563

A.M.T. & ASSOCIATES
Bangkok, Thailand
February 28, 2011

Balance Sheets

C.I.GROUP PUBLIC COMPANY LIMITED AND SUBSIDIARY

		BAHT			
		Consolidated Financial Statement		Separate Financial Statement	
		December 31	December 31	December 31	December 31
	Notes	2010	2009	2010	2009
ASSETS					
CURRENT ASSETS					
Cash and cash equivalents	6	44,846,592.37	49,169,955.24	42,950,522.88	47,236,085.03
Short - term investments	7	300,000.00	7,998,057.10	300,000.00	7,998,057.10
Trade accounts receivable - net	8	309,685,372.76	246,050,175.47	308,193,918.08	244,165,915.49
Inventories - net	9	295,442,184.12	230,179,304.86	294,780,082.98	229,471,479.15
Default payment of loan to other	10	92,027,397.26	92,027,397.26	92,027,397.26	92,027,397.26
Receivable from sale of land	11	-	19,486,000.00	-	19,486,000.00
Receivable from sale of treasury stock	24	-	19,790,430.00	-	19,790,430.00
Other current assets	12	32,918,859.12	25,073,375.81	21,180,453.12	8,740,729.03
Total Current Assets		775,220,405.63	689,774,695.74	759,432,374.32	668,916,093.06
NON-CURRENT ASSETS					
Long - term loans to related company	5.2	-	-	83,000,000.00	60,000,000.00
Investments in subsidiary - net	13	-	-	124,547,841.00	146,547,841.00
Property, plant and equipment - net	14	783,596,625.52	891,468,813.26	519,453,519.83	567,629,603.56
Deffered leasehold land - net	15	27,153,031.03	18,192,298.70	-	-
Intangible asset - net	16	17,415,385.14	16,481,670.24	16,640,191.52	15,491,740.66
Other non - current assets		810,378.82	7,479,492.75	210,378.82	7,479,492.75
Total Non - Current Assets		828,975,420.51	933,622,274.95	743,851,931.17	797,148,677.97
Total Assets		1,604,195,826.14	1,623,396,970.69	1,503,284,305.49	1,466,064,771.03

The accompanying notes to financial statements are an integral part of these statements.

Balance Sheets

C.I.GROUP PUBLIC COMPANY LIMITED AND SUBSIDIARY

		BAHT			
		Consolidated Financial Statement		Separate Financial Statement	
Notes		December 31 2010	December 31 2009	December 31 2010	December 31 2009
LIABILITIES AND SHAREHOLDERS' EQUITY					
CURRENT LIABILITIES					
Bank overdrafts and short - term loans from financial institutions	17	511,134,614.87	400,057,656.62	499,085,301.67	388,007,223.58
Trade accounts payable - other		184,885,494.61	190,566,532.20	181,614,851.10	186,153,463.36
Current portion of long - term loans	17	50,640,049.68	69,271,195.40	43,390,049.68	64,621,195.40
Current portion of liabilities under financial lease	17, 18	248,084.24	1,149,678.23	-	920,200.00
Current portion of liabilities under long-term lease of land	34.5	-	2,000,000.00	-	-
Income tax payable	4.17	-	1,199,880.48	-	1,199,880.48
Other payable - related party	5	-	-	79,129.17	79,129.17
Other current liabilities	19	19,099,145.97	17,262,581.64	15,013,607.16	13,431,193.98
Total Current Liabilities		766,007,389.37	681,507,524.57	739,182,938.78	654,412,285.97
NON-CURRENT LIABILITIES					
Long-term loans from financial institutes - net	17	210,684,896.48	254,772,057.16	67,940,691.00	109,427,851.68
Liabilities under financial lease - net	17, 18	760,492.34	1,030,441.70	-	-
Liabilities under lease of land - net	34.5	10,000,000.00	10,000,000.00	-	-
Other non-current liabilities		52,500.00	35,000.00	-	-
Total Non - Current Liabilities		221,497,888.82	265,837,498.86	67,940,691.00	109,427,851.68
Total Liabilities		987,505,278.19	947,345,023.43	807,123,629.78	763,840,137.65
SHAREHOLDERS' EQUITY					
Share capital					
Authorized share capital	21				
As at December 31, 2009, 700,000,000 ordinary shares at Baht 0.50 each			350,000,000.00		350,000,000.00
As at December 31, 2010, 780,002,985 ordinary shares at Baht 0.50 each		390,001,492.50		390,001,492.50	
Issued and paid - up share capital					
As at December 31, 2009, 503,184,834 ordinary shares at Baht 0.50 each			251,592,417.00		251,592,417.00
As at December 31, 2010, 547,568,258 ordinary shares at Baht 0.50 each		273,784,129.00		273,784,129.00	
Premium on share capital		449,106,789.62	424,484,677.50	449,106,789.62	424,484,677.50
Retained earnings					
Appropriated to legal reserve	22	12,707,000.00	12,707,000.00	12,707,000.00	12,707,000.00
Unappropriated		(118,942,214.76)	(12,776,830.56)	(39,437,242.91)	13,440,538.88
Equity attributable to Company's shareholders		616,655,703.86	676,007,263.94	696,160,675.71	702,224,633.38
Minority interest		34,844.09	44,683.32	-	-
Total shareholders' equity		616,690,547.95	676,051,947.26	696,160,675.71	702,224,633.38
Total Liabilities and Shareholders' Equity		1,604,195,826.14	1,623,396,970.69	1,503,284,305.49	1,466,064,771.03

The accompanying notes to financial statements are an integral part of these statements.

Statements of Changes in Shareholders' Equity

C.I.GROUP PUBLIC COMPANY LIMITED AND SUBSIDIARY
FOR THE YEARS ENDED DECEMBER 31, 2010 AND 2009

BAHT

CONSOLIDATED FINANCIAL STATEMENT

	Notes	Issued and paid - up share capital	Premium on share capital	Retained earning (Deficit)		Minority interests	Treasury stock	Total
				Appropriated - Legal reserve	Appropriated - Treasury stock reserve Unappropriated			
Beginning balance as at January 1, 2010		251,592,417.00	424,484,677.50	12,707,000.00	- (12,776,830.56)	44,683.32	-	676,051,947.26
Share capital increase		22,191,712.00	24,622,112.12	-	-	-	-	46,813,824.12
Net profit (loss) for the period		-	-	-	- (106,165,384.20)	(9,839.23)	-	(106,175,223.43)
Ending balance as at December 31, 2010		273,784,129.00	449,106,789.62	12,707,000.00	- (118,942,214.76)	34,844.09	-	616,690,547.95
Beginning balance as at January 1, 2009		251,592,417.00	408,950,096.27	12,707,000.00	- 43,126,649.31	56,524.96	-	716,432,687.54
Treasury stock	4.14 , 23	-	-	-	-	-	(4,216,267.91)	(4,216,267.91)
Sale of treasury stock	24	-	15,534,581.23	-	-	-	4,216,267.91	19,750,849.14
Appropriated - treasury stock	4.14 , 23	-	-	-	4,216,267.91 (4,216,267.91)	-	-	-
Reverse of appropriated - treasury stock		-	-	-	(4,216,267.91) 4,216,267.91	-	-	-
Divident payment	25	-	-	-	- (12,455,300.85)	-	-	(12,455,300.85)
Net profit (loss) for the period		-	-	-	- (43,448,179.02)	(11,841.64)	-	(43,460,020.66)
Ending balance as at December 31, 2009		251,592,417.00	424,484,677.50	12,707,000.00	- (12,776,830.56)	44,683.32	-	676,051,947.26

The accompanying notes to financial statements are an integral part of these statements.

Statements of Changes in Shareholders' Equity

C.I.GROUP PUBLIC COMPANY LIMITED AND SUBSIDIARY FOR THE YEARS ENDED DECEMBER 31, 2010 AND 2009

BAHT							
SEPARATE FINANCIAL STATEMENT							
Notes	Issued and paid - up share capital	Premium on share capital	Retained earning (Deficit)				Total
			Appropriated - Legal reserve	Appropriated - Treasury stock reserve	Unappropriated	Treasury stock	
Beginning balance as at January 1, 2010	251,592,417.00	424,484,677.50	12,707,000.00	-	13,440,538.88	-	702,224,633.38
Share capital increase	22,191,712.00	24,622,112.12	-	-	-	-	46,813,824.12
Net profit (loss) for the period	-	-	-	-	(52,877,781.79)	-	(52,877,781.79)
Ending balance as at December 31, 2010	273,784,129.00	449,106,789.62	12,707,000.00	-	(39,437,242.91)	-	696,160,675.71
Beginning balance as at January 1, 2009	251,592,417.00	408,950,096.27	12,707,000.00	-	29,883,728.02	-	703,133,241.29
Treasury stock	4.14, 23	-	-	-	-	(4,216,267.91)	(4,216,267.91)
Sale of treasury stock	24	-	15,534,581.23	-	-	4,216,267.91	19,750,849.14
Appropriated - treasury stock	4.14, 23	-	-	4,216,267.91	(4,216,267.91)	-	-
Reverse of appropriated - treasury stock		-	-	(4,216,267.91)	4,216,267.91	-	-
Divident payment	25	-	-	-	(12,455,300.85)	-	(12,455,300.85)
Net profit (loss) for the period	-	-	-	-	(3,987,888.29)	-	(3,987,888.29)
Ending balance as at December 31, 2009	251,592,417.00	424,484,677.50	12,707,000.00	-	13,440,538.88	-	702,224,633.38

The accompanying notes to financial statements are an integral part of these statements.

Statements of Income

C.I.GROUP PUBLIC COMPANY LIMITED AND SUBSIDIARY FOR THE YEARS ENDED DECEMBER 31, 2010 AND 2009

		BAHT			
		Consolidated Financial Statement		Separate Financial Statement	
Notes		2010	2009	2010	2009
REVENUE					
	Revenue from sales and services	1,159,693,696.78	819,907,952.16	1,132,801,933.90	797,454,940.76
	Adjustment of allowance for obsolete inventory	-	2,467,872.44	-	2,467,872.44
11	Gain on sales of assets	-	60,850,508.35	516.81	60,850,508.35
	Other income	53,635,259.60	38,002,622.80	52,536,481.00	39,018,323.10
	Total revenues	1,213,328,956.38	921,228,955.75	1,185,338,931.71	899,791,644.65
EXPENSES					
	Cost of sales and services	1,052,035,702.02	771,510,882.33	1,028,918,474.12	747,678,447.49
	Selling expenses	39,651,377.71	28,757,130.44	37,450,052.76	26,712,984.56
	Administrative expenses	118,549,031.79	86,639,398.92	96,906,157.67	65,955,009.54
29	Management remunerations	33,413,344.00	36,234,294.01	28,835,420.00	31,853,003.00
	Loss from impairment of investment in subsidiary	-	-	22,000,000.00	-
	Loss from impairment of assets in subsidiary	42,500,000.00	-	-	-
	Total expenses	1,286,149,455.52	923,141,705.70	1,214,110,104.55	872,199,444.59
	Profit (loss) before financial expense and income tax expenses	(72,820,499.14)	(1,912,749.95)	(28,771,172.84)	27,592,200.06
27	Financial expense	32,902,882.79	38,171,578.51	23,654,767.45	28,204,396.15
	Profit (loss) before income tax expenses	(105,723,381.93)	(40,084,328.46)	(52,425,940.29)	(612,196.09)
28	Income tax expenses	451,841.50	3,375,692.20	451,841.50	3,375,692.20
	NET PROFIT (LOSS)	(106,175,223.43)	(43,460,020.66)	(52,877,781.79)	(3,987,888.29)
Attributable to:					
	Minority interest	(9,839.23)	(11,841.64)	-	-
	Equity holders of the parent	(106,165,384.20)	(43,448,179.02)	(52,877,781.79)	(3,987,888.29)
BASIC EARNING (LOSS) PER SHARE					
33	Earnings (loss) per share (Baht)	(0.2028)	(0.09)	(0.1010)	(0.0080)
	Number of weighted average ordinary shares (Share)	523,561,349	497,978,436	523,561,349	497,978,436
DILUTED EARNINGS (LOSS) PER SHARE					
33	Earnings (loss) per share (Baht)	(0.18)	(0.09)	(0.09)	(0.01)
	Number of weighted average ordinary shares (Share)	585,000,620	497,978,436	585,000,620	497,978,436

The accompanying notes to financial statements are an integral part of these statements.

Statements Of Cash Flows

C.I.GROUP PUBLIC COMPANY LIMITED AND SUBSIDIARY FOR THE YEARS ENDED DECEMBER 31, 2010 AND 2009

		BAHT				
		Consolidated Financial Statement		Separate Financial Statement		
	Notes	2010	2009	2010	2009	
CASH FLOWS FROM OPERATING ACTIVITIES						
Net profit (loss)		(106,175,223.43)	(43,460,020.66)	(52,877,781.79)	(3,987,888.29)	
Reconciliations of net profit (loss) to net cash provided by (used in) operating activities:						
Depreciation and amortization		14, 15, 16	92,441,106.34	83,278,529.85	71,769,026.38	63,189,096.98
Provision for doubtful accounts		8	22,655,093.92	5,659,578.56	22,655,089.92	4,731,079.58
Adjustment of allowance for obsolete inventories		9	3,542,269.23	(2,467,872.44)	3,542,269.23	(2,467,872.44)
Loss from impairment of investment in subsidiary			-	-	22,000,000.00	-
Loss from impairment of assets in subsidiary			42,500,000.00	-	-	-
Unrealized loss (gain) on exchange rate			(407,621.05)	444,999.98	(407,621.05)	444,999.98
Unrealized loss (gain) from investment		7	1,200,000.00	4,204,401.04	1,200,000.00	4,204,401.04
(Gain) loss on disposal of investment			360,919.00	-	360,919.00	-
Loss (gain) from sales of property, plant and equipment		11, 14	(3,398.57)	(60,857,500.00)	(3,398.57)	(60,857,500.00)
Loss from property, plant and equipment written-off			-	6,992.00	-	6,991.65
Interest expense		27	32,902,882.79	38,171,932.26	23,654,767.45	28,204,396.15
Income tax expenses		28	451,841.50	3,375,692.20	451,841.50	3,375,692.20
Interest income			(132,598.29)	(6,317,333.10)	(1,119,278.19)	(7,928,740.89)
Net income from operations before changes of - operating assets and liabilities			89,335,271.44	22,039,399.69	91,225,833.88	28,914,655.96
(Increase) decrease in operating assets;						
Accounts receivable			(89,734,669.03)	95,835,977.87	(90,127,470.33)	96,654,153.18
Inventories			(68,805,148.49)	25,034,922.84	(68,850,873.06)	25,296,354.33
Receivable from sale of land			-	(19,486,000.00)	-	(19,486,000.00)
Other current assets			(7,861,202.50)	(1,177,041.27)	(11,468,763.38)	(1,442,898.07)
Other assets			6,669,113.93	(5,864,004.53)	7,269,113.93	(5,864,004.53)
Increase (decrease) in operating liabilities;						
Accounts payable			(1,829,038.72)	51,828,769.96	(686,613.39)	53,349,339.53
Other payable - related company			-	-	-	79,129.17
Other current liabilities			8,042,986.06	2,643,539.91	3,491,561.38	585,511.85
Other non - current liabilities			(1,982,500.00)	-	-	-
Cash receipt (payment) in operating activities before income - tax expense						
			(66,165,187.31)	170,855,564.47	(69,147,210.97)	178,086,241.42
Income taxes paid			(1,651,721.98)	(2,175,811.72)	(1,651,721.98)	(2,175,811.72)
Net cash provided by (used in) operating activities			(67,816,909.29)	168,679,752.75	(70,798,932.95)	175,910,429.70

The accompanying notes to financial statements are an integral part of these statements.

Statements Of Cash Flows

C.I.GROUP PUBLIC COMPANY LIMITED AND SUBSIDIARY FOR THE YEARS ENDED DECEMBER 31, 2010 AND 2009

		BAHT			
		Consolidated Financial Statement		Separate Financial Statement	
Notes		2010	2009	2010	2009
CASH FLOWS FROM INVESTING ACTIVITIES					
Payment of long - term loan to subsidiary	5.2	-	-	(23,000,000.00)	(25,017,785.01)
Purchase of short - term investment		-	(500,000.00)	-	(500,000.00)
Disposal of short - term investment - Trading securities		6,137,138.10	-	6,137,138.10	-
Acquisition of land building and equipment	14	(21,808,490.94)	(42,492,836.26)	(19,857,044.94)	(36,873,543.26)
Proceeds from sale of equipment			86,857,500.00	-	86,857,500.00
Increase in computer software	16	(4,873,450.00)	(3,268,650.12)	(4,873,450.00)	(3,268,650.12)
Increase in leasehold rights	15	(10,270,526.32)	-	-	-
Proceeds from receivable from sale of land	11	19,486,000.00	-	19,486,000.00	-
Proceeds from sale of assets		(7,500.00)	-	(7,500.00)	-
Advance payment on purchase of machinery		-	4,480,787.88	-	4,480,787.88
Cash received from interest income		148,317.48	350,038.58	148,317.48	907,994.00
Net cash provided by (used in) investing activities		(11,188,511.68)	45,426,840.08	(21,966,539.36)	26,586,303.49
CASH FLOWS FROM FINANCING ACTIVITIES					
Interest paid		(39,109,304.52)	(41,123,913.89)	(25,563,915.65)	(29,598,646.76)
Increase (decrease) in bank overdrafts and short - term loans - from financial institutions		111,076,958.25	(72,031,535.52)	111,078,078.09	(71,953,539.33)
Repayment of long - term loans		(62,718,306.40)	(81,634,668.00)	(62,718,306.40)	(81,634,668.00)
Payments of hire - purchase liability		(1,171,543.35)	(607,897.00)	(920,200.00)	(492,200.00)
Proceeds from sale of treasury stock		19,790,430.00	-	19,790,430.00	-
Treasury stock increase (decrease)	24	-	(4,216,267.91)	-	(4,216,267.91)
Dividend paid	25	-	(12,455,300.85)	-	(12,455,300.85)
Cash from share capital increase		46,813,824.12	-	46,813,824.12	-
Net cash provided by (used in) financing activities		74,682,058.10	(212,069,583.17)	88,479,910.16	(200,350,622.85)
Increase (decrease) in cash and cash equivalents, net		(4,323,362.87)	2,037,009.66	(4,285,562.15)	2,146,110.34
Cash and cash equivalents, at beginning of period	6	49,169,955.24	47,132,945.58	47,236,085.03	45,089,974.69
Cash and cash equivalents, at ending of period	6	44,846,592.37	49,169,955.24	42,950,522.88	47,236,085.03
Supplemental disclosure of cash flows information;					
Non - cash transaction:-					
Increase in fixed assets from increase of hire- purchase	11	-	1,412,400.00	-	1,412,400.00
Sale of land not use in operation	10	-	(26,000,000.00)	-	(26,000,000.00)
Decrease in treasury stock	24	-	4,216,267.91	-	4,216,267.91
Increase in receivable from sale of land no use in operation	24	-	(19,790,430.00)	-	(19,790,430.00)
Increase in premium on share capital	24	-	15,534,581.23	-	15,534,581.23
Non-current liability	24	-	39,580.86	-	39,580.86

The accompanying notes to financial statements are an integral part of these statements.

Notes To Financial Statements

C.I.GROUP PUBLIC COMPANY LIMITED AND SUBSIDIARY FOR THE YEARS ENDED DECEMBER 31, 2010 AND 2009

1. GENERAL INFORMATION

The Company was incorporated as a limited company under the Civil and Commercial Code on April 10, 2003, and changed its status to a Public Company Limited under the Public Company Limited Act on March 1, 2004. The address of the head office is 1/1 Moo 7 Bangkoowad Road, Amphor Muang, Pathumthani Province. The Company operates in Thailand and the main business is manufacture and sale of air conditioning products and parts.

2. BASIS FOR PREPARATION AND PRESENTATION OF FINANCIAL STATEMENTS

The company's financial statements have been prepared in accordance with generally accepted accounting standards including related interpretations and guidelines promulgated by the Federation of Accounting Professional.

The financial statements have been prepared on a historical cost basis except where otherwise disclosed in the accounting policies.

The Consolidated Financial Statements are consolidated the accounts of C.I.Group Public Company Limited and De Lamai. Significant inter-company transactions are eliminated.

Enterprises that directly, or indirectly control by the Company, or are under common shareholders/director controls are as follows:

			Share holding (%)	
			As of Dec 31, 2010	As of Dec 31, 2009
Name	Type of business	Relationship		
Subsidiary				
De Lamai Co., Ltd.	Hotel operations	Share holding and joint directors	99.97	99.97

3. ADOPTION OF NEW ACCOUNTING STANDARDS

In May 2009, the Federation of Accounting Professions (FAP) has issued Notifications No. 12/2552 regarding the renumbering of Thai Accounting Standards to match correspondingly with the International Accounting Standards. Therefore the numbers of Thai Accounting Standards as used in these financial statements are corresponding to those according to this notification.

During the current year, the Federation of Accounting Professions (FAP) has issued a number of revised and new accounting standards which have been published in the Royal Gazette as follows:

- 1) An accounting standard which is effective for the current year as follows:

Framework for the Preparation and Presentation of Financial Statements (revised 2009)

However, the management has considered the effect of this accounting standard that it does not have any significant effect on the financial statements for the current year.

2) Accounting standards and financial reporting standards which are not effective for the current year as follows:

	Effective date
TAS 1 Presentation of Financial Statements (revised 2009)	January 1, 2011
TAS 2 Inventories (revised 2009)	January 1, 2011
TAS 7 Statement of Cash Flows (revised 2009)	January 1, 2011
TAS 8 Accounting Policies, Changes in Accounting Estimates and Errors (revised 2009)	January 1, 2011
TAS 10 Events After the Reporting Period (revised 2009)	January 1, 2011
TAS 11 Construction Contracts (revised 2009)	January 1, 2011
TAS 12 Income Taxes	January 1, 2013
TAS 16 Property, Plant and Equipment (revised 2009)	January 1, 2011
TAS 17 Leases (revised 2009)	January 1, 2011
TAS 18 Revenue (revised 2009)	January 1, 2011
TAS 19 Employee Benefits	January 1, 2011
TAS 20 Accounting for Government Grants and Disclosure of Government Assistance (revised 2009)	January 1, 2013
TAS 21 The Effects of Changes in Foreign Exchange Rates (revised 2009)	January 1, 2013
TAS 23 Borrowing Costs (revised 2009)	January 1, 2011
TAS 24 Related Party Disclosures (revised 2009)	January 1, 2011
TAS 26 Accounting and Reporting by Retirement Benefit Plans	January 1, 2011
TAS 27 Consolidated and Separate Financial Statements (revised 2009)	January 1, 2011
TAS 28 Investments in Associates (revised 2009)	January 1, 2011
TAS 29 Financial Reporting in Hyperinflationary Economics	January 1, 2011
TAS 31 Interests in Joint Venture (revised 2009)	January 1, 2011
TAS 33 Earnings per Share (revised 2009)	January 1, 2011
TAS 34 Interim Financial Reporting (revised 2009)	January 1, 2011
TAS 36 Impairment of Assets (revised 2009)	January 1, 2011
TAS 37 Provisions, Contingent Liabilities and Contingent Assets (revised 2009)	January 1, 2011
TAS 38 Intangible Assets (revised 2009)	January 1, 2011
TAS 40 Investment Property (revised 2009)	January 1, 2011
TFRS 2 Share - Based Payments	January 1, 2011
TFRS 3 Business Combinations (revised 2009)	January 1, 2011
TFRS 5 Non - Current Assets Held for Sale and Discontinued Operations (revised 2009)	January 1, 2011
TFRS 6 Exploration for and Evaluation of Mineral Resources	January 1, 2011
TFRI 15 Agreements for the Construction of Real Estate	January 1, 2011

The management of the Company is still considering the effect of these accounting standards as to their effect to the financial statements for the year in which they are initially applied.

4. SUMMARY OF SIGNIFICANT ACCOUNTING POLICIES

Significant accounting policies

4.1 Recognition of revenues and expenses

The Company recognizes revenues and expenses on an accrual basis.

- Sales of goods are recognized when the significant risks and rewards of ownership of the goods have passed to the buyer. Sales are the invoiced value, excluding value added tax, of goods supplied after deducting discounts and allowances.

- Service income is recognized after service has been rendered.

- Interest income is recognized on accrual basis in the statements of income.

4.2 Cash and cash equivalents

Cash and cash equivalents consist of cash on hand, call deposits and highly liquid short - term investments due within three-months period as from the receive date and without restriction on withdrawal.

4.3 Short - term investment

Investment in promissory note from financial company is stated at cost.

Investments in securities held for at fair value. Gain or losses arising from changes in the value of securities shall be included in determining income.

Fair value of marketable securities are calculated from latest bidding price on last working day of the period of the Stock Exchange of Thailand.

4.4 Trade accounts receivable and notes receivable

Trade accounts and notes receivable are shown net of the allowance for doubtful accounts. Allowance for doubtful accounts is provided for the estimated losses that may be incurred in the collection of receivables. The allowance is based on historical collection experience and a review of the current status of debt.

4.5 Inventories

Inventories are stated at the lower of cost (FIFO) or net realizable value.

4.6 Property, plant and equipment

- Land is stated at cost.

- Land improvements, building and improvement, machinery and equipment and others are stated at cost net of accumulated depreciation and impairment loss.

- Depreciation recording as expense is computed by the straight - line method on the basis of estimated useful life of particular asset. Estimated useful life of assets are as follows;

	Year
Building structures	20
Building and improvement	10
Machinery and equipment	5 - 10
Furniture, fixtures and office equipment	3, 5, 10
Vehicle	5

4.7 Land not used in operation

Land not used in operation is stated at the lower of cost or net realizable value.

4.8 Intangible assets

Intangible assets consist of computer software which is stated at cost net of accumulated amortization and impairment loss.

Amortization is charged to the statement of income on a straight - line basis from the date that intangible assets are available for use over the estimated useful lives of the assets for five (5) years.

4.9 Goodwill

Negative goodwill represents the excess, at the date of acquisition, in the fair value of the net assets of the subsidiary acquired over the cost of the acquisition. Negative goodwill is recognized as income in the income statement immediately.

4.10 Impairment

The carrying amounts of the Company's assets are reviewed at each balance sheet date to determine whether there is any indication of impairment. If any such indication exists, the assets' recoverable amounts are estimated.

An impairment loss is recognized whenever the carrying amount of an asset or its cash - generating unit exceeds its recoverable amount. The impairment loss is recognized in the statement of income.

Calculation of recoverable amount

The recoverable amount of assets is the greater of the assets' net selling price and value in use. In assessing value in use, the estimated future cash flows are discounted to their present value using a pre - tax discount rate that reflects current market assessments of the time value of money and the risks specific to the asset. For an asset that does not generate cash inflow and is largely independent of those other assets, the recoverable amount is determined for the cash-generation unit to which the asset belongs.

Reversals of impairment

An impairment loss is reversed if there has been a change in the estimates used to determine the recoverable amount.

An impairment loss is reversed only to the extent that the asset's carrying amount does not exceed the carrying amount that would have been determined, net of depreciation and amortization, if no impairment loss had been recognized.

4.11 Trade and other accounts payable

Trade and other accounts payable are stated at cost.

4.12 Using of accounting estimation

Preparation of financial statements in conformity with generally accepted accounting principles requires management to make estimates and assumptions that affect the reported amounts of revenues, expenses, assets and liabilities and disclosure of contingent assets and liabilities. Actual results may differ from those estimates.

4.13 Provision for liabilities

A provision is recognized in the balance sheet when the Company has a present legal or constructive obligation as a result of a past event, and it is probable that an outflow of economic benefits will be required to settle the obligation and a reliable estimate can be made of the amount of the obligation.

4.14 Treasury stock

Treasury stock is presented by deducting from total shareholders equities in the balance sheet at cost. If the selling price of the treasury stock is higher than the acquiring cost, the Company will recognize the difference in the premium on share capital. If the selling price is lower than the acquiring cost, the Company will recognize the difference by deducting the difference from the premium on share capital until the premium on share capital account is empty then the balance will be deducted from retained earnings account.

4.15 Expenses

Operating leases

Payments made under operating leases are recognized in the statement of income on a straight-line basis over the term of the lease. Lease incentives received are recognized in the statement of income as an integral part of the total lease payments made. Contingent rentals are charged to the statement of income in the accounting period in which they are incurred.

Finance costs

Interest expenses and similar costs are charged to the statement of income for the period in which they are incurred, except to the extent that they are capitalized and are directly attributable to the acquisition, construction or production of an asset which will necessarily take a substantial amount of time to prepare for its intended use or sale. The interest component of finance lease payments is recognized in the statement of income using the effective interest rate method.

Other expenses

Other expenses are charged to the statement of income in the period in which they are incurred.

4.16 Foreign currency transactions

Transactions in foreign currencies are translated to Thai Baht at the exchange rates ruling on the transaction dates.

Monetary assets and liabilities denominated in foreign currencies at the balance sheet date are translated to Thai Baht at the commercial bank's buying or selling rates respectively ruling on the balance sheet date. Foreign exchange differences arising on translation are recognized in the statement of income.

4.17 Income tax

The Company records income tax expense based on the Company's taxable net income determined in accordance with the Revenue Code.

4.18 Related party transactions

Enterprises and individuals that directly, or indirectly through one or more intermediaries, control, or are controlled by, or are under common control with, the company, including holding companies, subsidiaries and fellow subsidiaries are related parties of the company. Associates and individuals owning, directly or indirectly, an interest in the voting power of the company that gives them significant influence over the enterprise, key management personnel, including directors and officers of the company and close members of the family of these individuals and companies associated with these individuals also constitute related parties.

In considering each possible related party relationship, attention is directed to the substance of the relationship, and not merely the legal form.

4.19 Employee benefits

The Company recognizes salary, wages, bonuses and contributions to the social security fund as expenses when incurred.

The Company and its subsidiary do not recognize liabilities in respect of employee benefit potentially payable under the Thai Labour Law.

4.20 Cost of borrowing

Interest expense that arises from the borrowing for the machinery installation project has been included into the cost price of machinery installation project in progress until the machines are in a ready to use state. For the borrowing made for this specific purpose and interest, the Company has a policy to capitalize the cost of borrowing into the cost price of assets for every machinery installation project; however, it will capture the cost of borrowing as the period's expense for other type of asset acquisition.

4.21 Basic earnings (loss) per share

Basic earnings (loss) per share is determined by dividing the net profit (loss) by the weighted average number of issued and paid-up of common shares at the end of period.

5. RELATED PARTY TRANSACTIONS

The Company had certain accounting transactions with its subsidiary, which were considered as a normal business practice. The financial statements have included the results of such transactions based on the agreements between the Company and the subsidiary. These companies are related by share holding by the Company and having joint management. The Company has pricing policy for the transactions based on general market prices or fair value for the price.

Balance of assets, liabilities, accounting and trading transactions with subsidiary and related person as at December 31, 2010 and 2009 are as follows:

ASSETS

		BAHT			
		Consolidated Financial Statement		Separate Financial Statement	
		December 31		December 31	
		2010	2009	2010	2009
5.1 INTERST RECEIVABLE					
De Lamai Co., Ltd.		-	-	2,315,978	1,329,299
5.2 LONG - TERM LOAN					
De Lamai Co., Ltd.		-	-	83,000,000	60,000,000

Movements of long - term loan to related party for the year ended December 31, 2010 are as follows;

		BAHT			
		Separate Financial Statement			
		Balance Dec - 31, 2009	Increase	Decrease	Balance Dec - 31, 2010
De Lamai Co., Ltd.		60,000,000	23,000,000	-	83,000,000
					Transfer pricing policy Percent per annum
					2.88% and 4.75% and 0% from April 2010 onward for 5 years

On June 18, 2010 the Company executive board of directors has approved the subsidiary's debt restructuring plan, with monthly installation repayment in amount of Baht 0.15 million to Baht 2.20 million from the operating cash flow within 11 years. The first installation of Baht 0.15 million is due in January 2012, and waived the interest charged of the total loan for 5 years period, which effected on April 1, 2010.

LIABILITY

BAHT			
Consolidated Financial Statement		Separate Financial Statement	
December 31		December 31	
2010	2009	2010	2009
5.3 OTHER PAYABLE			
De Lamai Co., Ltd.			
-	-	79,129	79,129

Related party transactions for the years ended December 31, 2010 and 2009 are as follows;

BAHT

	For the years ended Dec - 31		Transfer pricing policy
	2010	2009	
Interest received			
De Lamai Co., Ltd.	986,680	1,611,408	2.88% and 4.75% and 0% from April 2010 onward for 5 years
Administrative expenses			
De Lamai Co., Ltd.	-	194,709	

6. CASH AND CASH EQUIVALENTS

Cash and cash equivalents as at December 31, 2010 and 2009 consisted of:

	BAHT			
	Consolidated Financial Statement		Separate Financial Statement	
	2010	2009	2010	2009
Cash on hand	431,692	157,070	130,334	57,291
Cash at banks - savings accounts	40,101,171	45,726,812	38,581,848	43,994,497
Cash at banks - current accounts	4,313,729	3,286,073	4,238,341	3,184,297
Total	44,846,592	49,169,955	42,950,523	47,236,085

Saving accounts carried interest at the floating rates set by the banks.

7. SHORT-TERM INVESTMENTS

Short - term investments as at December 31, 2010 and 2009 consisted of:

	BAHT			
	Consolidated		Separate	
	Financial Statement		Financial Statement	
	2010	2009	2010	2009
Trading securities				
Ordinary share				
Beginning balance, net	2,943,670	6,657,212	2,943,670	6,657,212
Purchase during the period	-	500,000	-	500,000
Sale during the period	(1,443,670)	-	(1,443,670)	-
Unrealized gain (loss) from valuation of - investments	(1,200,000)	(4,213,542)	(1,200,000)	(4,213,542)
Ending balance, net	300,000	2,943,670	300,000	2,943,670
Debenture - Financial institutions				
Beginning balance, net	5,054,387	5,045,246	5,054,387	5,045,246
Redemption during the period	(5,054,387)	-	(5,054,387)	-
Unrealized gain (loss) from valuation of - investments	-	9,141	-	9,141
Debenture - Financial institutions - net	-	5,054,387	-	5,054,387
Total short-term investment	300,000	7,998,057	300,000	7,998,057

The Company invested in debenture issued by a financial institution receiving interest quarterly at the rate 4.25% per annum. The debenture was redeemed on its maturity on June 5, 2010.

8. TRADE ACCOUNTS RECEIVABLE - NET

Trade accounts receivable-net as at December 31, 2010 and 2009 consisted of:

	BAHT			
	Consolidated		Separate	
	Financial Statement		Financial Statement	
	December 31		December 31	
	2010	2009	2010	2009
Trade accounts receivable - related party	-	-	-	-
Trade accounts receivable - other parties	345,903,305	259,613,017	343,483,351	256,800,258
	345,903,305	259,613,017	343,483,351	256,800,258
<u>Less</u> : Allowance for doubtful accounts	(36,217,932)	(13,562,842)	(35,289,433)	(12,634,343)
Net	309,685,373	246,050,175	308,193,918	244,165,915

As at December 31, 2010 and 2009, the Company and its subsidiary have 72 and 54 accounts of overdue accounts receivable respectively which aging is as follows:

	BAHT			
	Consolidated Financial Statement		Separate Financial Statement	
	December 31		December 31	
	2010	2009	2010	2009
Within credit terms	220,232,545	179,634,013	219,434,802	178,077,083
Overdue				
Less than 3 months	46,611,515	36,514,915	46,291,405	36,514,915
3 to 6 months	29,461,253	17,992,821	29,460,214	17,982,821
6 to 12 months	5,079,630	12,226,254	5,060,238	12,170,158
Over 12 months	44,518,362	13,245,014	43,236,692	12,055,281
Total	345,903,305	259,613,017	343,483,351	256,800,258
<u>Less</u> : Allowance for doubtful accounts	(36,217,932)	(13,562,842)	(35,289,433)	(12,634,343)
Net	309,685,373	246,050,175	308,193,918	244,165,915

Movement of allowance for doubtful accounts during for the year ended December 31, 2010 is as follow:

	BAHT	
	Consolidated Financial Statement	Separate Financial Statement
Beginning Balance	13,562,842	12,634,343
Additional provision during the period	22,655,090	22,655,090
Ending balance	36,217,932	35,289,433

9. INVENTORIES - NET

Inventories as at December 31, 2010 and 2009 consisted of:-

	BAHT			
	Consolidated Financial Statement		Separate Financial Statement	
	December 31		December 31	
	2010	2009	2010	2009
Raw materials	208,356,505	147,511,424	208,356,505	147,511,424
Work in process	58,441,354	27,928,914	58,441,354	27,928,914
Finished goods	33,837,834	56,350,025	33,505,956	55,995,992
Goods in transit	8,511	25,124	8,511	25,124
Supplies	330,223	353,792	-	-
Total	300,974,427	232,169,280	300,312,326	231,461,454
<u>Less</u> Allowance for obsolete inventory and - provision for diminution in inventory value	(5,532,243)	(1,989,974)	(5,532,243)	(1,989,974)
Net	295,442,184	230,179,305	294,780,083	229,471,480

Movement of allowance for obsolete inventory during the year ended December 31, 2010 is as follow:

	BAHT	
	Consolidated Financial Statement	Separate Financial Statement
Beginning Balance	1,989,974	1,989,974
Additional provision during the period	3,542,269	3,542,269
Ending balance	5,532,243	5,532,243

10. DEFAULT - PAYMENT LOAN TO OTHER

	BAHT			
	Consolidated Financial Statement		Separate Financial Statement	
	December 31		December 31	
	2010	2009	2010	2009
Loan	80,000,000	80,000,000	80,000,000	80,000,000
Accrued interest received	12,027,397	12,027,397	12,027,397	12,027,397
Total	92,027,397	92,027,397	92,027,397	92,027,397

On February 27, 2008, a short - term loan of Baht 80 million was granted to a third party to facilitate the co - investment in the future according to the resolution of the Board of Executive Directors' Meeting No.5/2008 on February 26, 2008. The loan agreement carries interest at the rate of 7.5% per annum. The loan was guaranteed by the mortgage of land in Phuket at the appraised value as at the survey date by TAP Valuation Co., Ltd. (April 30, 2008) of Baht 18,750 per square wah, together with construction thereon at the amount of Baht 91,051,600, making the total appraised value of land and construction amounting Baht 136,610,350 for the guarantee asset (The appraised value of the assets by the same independent appraiser on March 25, 2010 is approximately Baht 110 million). In addition, the borrower has placed 450,000 ordinary stocks of a company that operates a hotel business in Phuket as collateral.

The borrower failed to make a repayment of loan when due on September 30, 2008. In December 2008 the Company filed lawsuits against the borrower in Civil and Criminal courts to request the repay of the loan and related interest. On October 29, 2009 the Civil court has the verdict that order the borrower to repay the principle of the loan plus interest at the rate of 10% p.a. as from June 28, 2008 within 30 days. In case of fail, the collateral land and constructions are confiscated and to be sold by auction which cash from the sale to be paid to the Company. If cash from the sale is less than the amount due, other assets are to be confiscated and sold for cash until the amount due is fully paid. In March 2010, the Company filed the court order with the Legal Execution Department to execute the enforcement the assets confiscation.

For the Criminal case, on April 27, 2010, the Criminal court has postponed cross-questioning the witness of the plaintiff and questioning of the witness of the defendant to August 2, 2010. The court has made another postpone of the questioning of the witness of the defendant to October 19 - 20, 2010. Later, the lawyer of the defendant withdrew from his duty as the lawyer of the defendant. On October 19, 2010, the defendant requested the postponement of the questioning of the witness of the defendant to February 28, 2011. On February 28, 2011 the lawyer of the defendant asked the court another postponement, the court approved to questioning of the witness of the defendant to May 9, 2011.

The management beliefs that the amount to be recovered from the receivable and the collaterals is enough to repay all the principal of the loan and related accrued interest, thus no allowance for doubtful debt is provided in this period. However, the Company has ceased to record the interest receive from the loan of Baht 80 million as from January 2010

and will recognize the amount exceeding the accrued interest as income in the period that the Company received the payment.

On May 18, 2010, in civil case, the Legal Execution Department has executed to confiscate the mortgaged land, and has appraised the land which worth approximately Baht 19.44 million. Later on the Execution Department officer has announced date for auction of the land that first auction on December 2, 2010, second auction on December 9, 2010, third auction on December 16, 2010 and forth auction on December 23, 2010. On December 2, 2010 there is a limited company (registered on December 1, 2010 with Baht 1 million register capital) offered the highest price at Baht 43.20 million. The Company disputed the offering price, then the officer order to postpone the auction to December 9, 2010 and order the offering company to commit the highest offering price. On December 9, 2010 no one offer higher price than Baht 43.20 million. The Execution Officer order to sell the land at Baht 43.20 million and order the buyer to pay the balance of Baht 43.15 million (the Baht 43.20 million auction price less Baht 5 thousand deposit) within 15 days. Later on the buyer has requested to extent the balance payment another 90 days. The Execution Officer has approved the extension period to March 24, 2011. For the structure on the land, due to the construction permit is in other person's name, the process of the structure confiscating is anticipates that may be after the completion of the land auction. Moreover, the handed-over common shares of a company as collateral and others personal assets of the borrower, will be confiscated if the amount on the land and the structure auction is not sufficient to repay the debt. Presently, the factors cause the Company unable to determine a suitable net realizable value of the receivable. Thus, no allowance for doubtful accounts has been provided during this quarter.

11. RECEIVABLE FROM SALE OF LAND

On September 30, 2009, the Company sold the land that was not used for the operation to an outsider and not being related to the Company base on the price appraised by an independent appraiser for Baht 86.86 million. On December 31, 2009, the outstanding of receivable from sale of land of Baht 19.84 million was settled by a postdated cheque dated on March 31, 2010. The Company has received the payment accordingly.

12. OTHER CURRENT ASSETS

Other current assets consisted of:

		BAHT			
		Consolidated Financial Statement		Separate Financial Statement	
		December 31		December 31	
	Notes	2010	2009	2010	2009
Prepaid expenses		1,837,087	1,127,239	1,653,294	899,166
Value added tax receivable		22,006	2,126,523	-	2,029,068
Advance on purchase and others		14,284,105	1,949,330	14,158,562	606,015
Accrued interest	4	-	15,719	2,315,978	1,345,018
Others		16,775,661	19,854,566	3,052,619	3,861,463
Total		32,918,859	25,073,377	21,180,453	8,740,730

13. INVESTMENT IN SUBSIDIARY

As at December 31, 2010 and 2009 the Company has invested in the subsidiary company as follows;

(Unit: Million Baht)

Company Name	Type of business	Investment in subsidiary company									
		Paid - up capital		Proportion of shareholding		COST		Net Book Value		Allowance for impairment	
		(Million Baht)		(%)							
		Dec 31-10	Dec 31-09	Dec 31-10	Dec 31-09	Dec 31-10	Dec 31-09	Dec 31-10	Dec 31-09	Dec 31-10	Dec 31-09
De Lamai Co., Ltd.	Hotel	100	100	99.97	99.97	146.55	146.55	9.02	36.78	22.00	-
<u>Less</u> Allowance for impairment of invest						(22.00)	-				
Investment in subsidiary company-net						<u>124.55</u>	<u>146.55</u>				

The Company invested in a subsidiary company (De Lamai Co., Ltd.) which is in the hotel business located on Samui island, Suratthani province. The value of investment on cost method is approximately Baht 146.55 million. On December 31, 2010, net book value of the subsidiary was Baht 9.02 million due to continuous loss since the commence of the operation in 2009 (accumulated loss of Baht 90.98 million). The Company has provided allowance for impairment of the investment amounting to Baht 15 million in quarter 2 of year 2010. According to operation result of the subsidiary in the year 2010 not accomplish to the plan, the management has adjusted the business plan and reviewed the value of investment in the subsidiary company, using the Discounted Cash Flow method at the discount rate of 5.03%, showing the value of Baht 124 million. Therefore, in quarter 4 of year 2010, the Company increased another Baht 7 million of the allowance for impairment of the investment, to be total amount of Baht 22 million.

14. PROPERTY, PLANT AND EQUIPMENT - NET

Land, properties, plant and equipment as at December 31, 2010 and 2009 consisted of:

[illegible]

BAHT

Separate Financial Statement

	Land	Building Structure and improvement	Machinery and equipment	Furniture fixtures and office equipment	Vehicles	Machinery under installation	Total
COST							
Balance Dec-31, 2009	83,515,958	163,651,996	582,147,720	22,100,837	18,837,354	16,818,788	887,072,652
Increase	-	132,837	7,245,560	3,135,629	-	9,360,901	19,874,927
Decrease	-	-	(25,500)	-	-	-	(25,500)
Transfer in	-	89,666	12,772,000	-	-	-	12,861,666
Transfer out/Disposal	-	-	(30,370)	(159,691)	-	(12,861,666)	(13,051,727)
Balance Dec-31, 2010	83,515,958	163,874,499	602,109,409	25,076,775	18,837,354	13,318,023	906,732,018
Less : ACCUMULATED DEPRECIATION							
Balance Dec-31, 2009	-	(44,813,269)	(248,314,076)	(15,006,219)	(11,309,484)	-	(319,443,049)
Increase	-	(9,942,882)	(51,901,532)	(3,447,100)	(2,752,513)	-	(68,044,027)
Decrease	-	-	23,759	-	-	-	23,759
Transfer out/Disposal	-	-	30,366	154,453	-	-	184,819
Balance Dec-31, 2010	-	(54,756,151)	(300,161,484)	(18,298,866)	(14,061,997)	-	(387,278,498)
Property, plant and equipment - net							
December 31, 2009	83,515,958	118,838,727	333,833,644	7,094,618	7,527,870	16,818,788	567,629,603
December 31, 2010	83,515,958	109,118,348	301,947,925	6,777,909	4,775,357	13,318,023	519,453,520
Depreciation							
For the year ended Dec-31, 2009							61,472,438
Dec-31, 2010							68,044,027

Depreciation for the years ended December 31, 2010 and 2009 presented in cost of goods sold, selling and administrative expenses consisted of:

	BAHT			
	Consolidated Financial Statement		Separate Financial Statement	
	2010	2009	2010	2009
Cost of sale	78,079,553	71,137,129	64,645,244	57,944,947
Selling and administrative expenses	4,086,665	4,091,123	3,398,783	3,527,491
Total	82,166,218	75,228,252	68,044,027	61,472,438

During the years ended December 31, 2010 and 2009, the Company has capitalized interest payment amounting Baht 0.01 million and Baht 1.24 million respectively to machinery under installation.

On December 31, 2010 and 2009, there are fully depreciated assets that are still in use for operation amounting to Baht 139.04 million and Baht 99.06 million respectively.

December 31, 2010, the Company mortgaged some land, properties and improvement and machinery for an amount totally Baht 1,159.51 million for collateral of loans from various financial institutions as mentioned in note 17.

The review of the value of investment in subsidiary company, using Discounted Cash Flow method as mentioned in note 13 of this report, the value in use of the operating assets of the hotel business of the subsidiary company is Baht 290.58 million which is lower than the net book value of Baht 313.29 million (net of the allowance for impairment of assets of Baht 20.50 million.) In quarter 4, the Company provided provision for impairment of assets in the subsidiary amounting Baht 22.0 million. Thus the total provision for impairment of assets is Baht 42.50 million.

15. DEFERRED LEASEHOLD LAND - NET

Deferred leasehold land as at December 31, 2010 and 2009 consisted of:

	BAHT	
	Consolidated Financial Statement	
	December 31	
	2010	2009
Leasehold land - cost	32,270,526	22,000,000
<u>Less</u> : Accumulated amortization	(5,117,495)	(3,807,701)
Leasehold land - net	27,153,031	18,192,299

Leasehold of land recorded in the subsidiary amounting Baht 22.0 million is amortized according to the duration of the leased contract for 26 years. Leasehold contract of Baht 10.27 million is amortized according the lease duration of the leased contract for 20 years. The subsidiary company has placed the lease contract amounting Baht 22 million as collateral of loans from a financial institution.

16. INTANGIBLE ASSETS - NET

Intangible assets, computer software, as at December 31, 2010 and 2009 consisted of:

<i>BAHT</i>				
Consolidated Financial Statement				
	Balance Dec-31, 2009	Increase	Decrease	Balance Dec-31, 2010
At Cost	17,517,579	9,497,501	-	27,015,080
Computer software under development	7,738,000	3,113,950	(7,738,000)	3,113,950
Total	25,255,579	12,611,451	(7,738,000)	30,129,030
<u>Less</u> : Accumulated amortization	(8,773,910)	(3,939,735)	-	(12,713,645)
Computer software - net	<u>16,481,669</u>			<u>17,415,385</u>

<i>BAHT</i>				
Separate Financial Statement				
	Balance Dec-31, 2009	Increase	Decrease	Balance Dec-31, 2010
At Cost	16,218,399	9,497,501	-	25,715,900
Computer software under development	7,738,000	3,113,950	(7,738,000)	3,113,950
Total	23,956,399	12,611,451	(7,738,000)	28,829,850
<u>Less</u> : Accumulated amortization	(8,464,659)	(3,724,999)	-	(12,189,658)
Computer software - net	<u>15,491,740</u>			<u>16,640,192</u>

17. INTEREST-BEARING LIABILITIES

Interest-bearing liabilities as at December 31, 2010 and 2009 consisted of:-

	BAHT			
	Consolidated Financial Statement		Separate Financial Statement	
	December 31		December 31	
CURRENT	2010	2009	2010	2009
Bank overdrafts				
- Secured	10,363,299	17,026,565	313,986	6,976,132
- Unsecured	-	-	-	-
	10,363,299	17,026,565	313,986	6,976,132
Short-term loans from financial institutions				
- Secured	318,990,000	243,000,000	316,990,000	241,000,000
- Unsecured	87,497,718	72,100,000	87,497,718	72,100,000
	406,487,718	315,100,000	404,487,718	313,100,000
Liabilities under trust agreements	94,283,598	67,931,092	94,283,598	67,931,092
Total bank overdraft and short-term loan from financial institution	511,134,615	400,057,657	499,085,302	388,007,224
Current portion of long - term loan				
- Secured	50,640,050	69,271,195	43,390,050	64,621,195
- Unsecured	-	-	-	-
	50,640,050	69,271,195	43,390,050	64,621,195
Current portion of hire - purchase liability	248,084	1,149,678	-	920,200
Total current	562,022,749	470,478,530	542,475,352	453,548,619
NON - CURRENT				
Long - term loans from financial - institutions				
- Secured	210,684,896	254,772,057	67,940,691	109,427,852
- Unsecured	-	-	-	-
	210,684,896	254,772,057	67,940,691	109,427,852
Hire-purchase liability	760,492	1,030,442	-	-
Total non - current	211,445,388	255,802,499	67,940,691	109,427,852
Total	773,468,137	726,281,029	610,416,043	562,976,471

The durations to maturity of the interest-bearing liabilities, excluding hire-purchase liability, are as follows:

	BAHT			
	Consolidated		Separate	
	Financial Statement		Financial Statement	
	Dec-31, 2010	Dec-31, 2009	Dec-31, 2010	Dec-31, 2009
Due within one year	562,783,241	469,328,852	542,475,352	452,628,419
Due after one year but within five years	144,240,691	181,127,852	67,940,691	109,427,852
Due after five years	66,444,205	73,644,205	-	-
Total	773,468,137	724,100,909	610,416,043	562,056,271

Details of collateral assets for the secured interest-bearing liabilities are as follows:

	BAHT			
	Consolidated		Separate	
	Financial Statement		Financial Statement	
	Dec-31, 2010	Dec-31, 2009	Dec-31, 2010	Dec-31, 2009
Land	36,782,758	36,782,758	36,782,758	36,782,758
Deferred leasehold land	27,153,031	18,192,299	-	-
Building and plant	297,591,476	315,127,940	80,870,104	87,294,490
Machinery	194,490,927	115,112,592	194,490,927	115,112,592
Total	556,018,192	485,215,589	312,143,789	239,189,840

In September 2009, the Company has an agreement with a bank to change the certain conditions of the promissory loan facility of Baht 200 million of which the outstanding Baht 118 million loan consisted of 2 promissory notes amounting to Baht 40 million interest rate at MOR, of the bank, minus 1% per annum and Baht 78 million interest rate at the market rate of the bank. The repayment of the loan is at Baht 3 million per month for 40-month period. The monthly reduced amount of the loan shall be added back to the Baht 200 loan facility and is usable as working capital with the same conditions by the Company.

As at December 31, 2010 and 2009, the Company has overdraft accounts and short-term loans from various local financial institutions, carrying interest at the rates ranging from 1.94% per annum to 7.15% per annum. Such loans, overdraft accounts and other credit lines are collateralized by the mortgage of a portion of land, and building with structure, machinery.

The loan agreement also prescribes certain financial terms and conditions relating to certain financial ratio, debts to equities ratio and ability to pay ratio that the Company has to maintain including the retaining of shareholding structure of the major shareholders.

On December 31, 2010 and 2009, the Company has the undrawn credit facilities amounting to Baht 415.02 million and Baht 668.23 million respectively.

The subsidiary has signed a loan agreement with a financial institution amounting to baht 150 million with interest rate at MLR less 1.5% for the first year, at MLR less 1% for the second year, at MLR for the 3rd year onward. The loan is to be fully payback by the subsidiary in 10 years and 6 months. The first repayment is due in July 2009. The subsidiary has negotiated to revise the repayment schedule with the financial institution which it approved the extension of the repayment schedule. The first repayment is in January 2011. In January 2011, the subsidiary submits a rescheduled repayment plan of loans to the financial institution and is in its review and approval process.

18. HIRE - PURCHASE LIABILITY

Long-term hire purchase liabilities as at December 31, 2010 and 2009 consist of;

	BAHT			
	Consolidated Financial Statement		Separate Financial Statement	
	Dec-31, 2010	Dec-31, 2009	Dec-31, 2010	Dec-31, 2009
Principal of hire-purchase liability	3,417,744	3,417,744	1,412,400	1,412,400
<u>Less</u> : Deferred interest	(133,355)	(216,281)	-	-
Hire-purchase liability	3,284,389	3,201,463	1,412,400	1,412,400
<u>Less</u> : Principal paid	2,275,812	(1,021,344)	(1,412,400)	(492,200)
Balance	1,008,577	2,180,119	-	920,200
<u>Less</u> : Current portion of long-term loan	(248,084)	(1,149,678)	-	(920,200)
Total	760,493	1,030,441	-	-

As at December 31, 2010 and 2009, the repayment detail of hire-purchase liabilities of the Company and its subsidiary is as follow;

	BAHT					
	Consolidated Financial Statement					
	2010			2009		
	Principal	Deferred interest	Total	Principal	Deferred interest	Total
Due for payment within one year	248,084	64,275	312,359	1,149,678	82,880	1,232,558
Due for payment over one year but within						
5 year	760,493	69,080	829,573	1,030,441	133,355	1,163,796
Total	1,008,577	133,355	1,141,932	2,180,119	216,235	2,396,354

According to conditions in certain agreements, the Company and the subsidiary entitled whether to buy the assets under the certain agreements at the final payment of the loans. The Company and the subsidiary have to abide by the conditions in the agreements.

19. OTHER CURRENT LIABILITIES

	BAHT			
	Consolidated Financial Statement		Separate Financial Statement	
	Dec-31, 2010	Dec-31, 2009	Dec-31, 2010	Dec-31, 2009
Accrued operating expenses	14,946,394	13,570,371	11,821,412	10,932,542
Others	4,152,752	3,692,211	3,192,195	2,498,652
Total	19,099,146	17,262,582	15,013,607	13,431,194

20. WARRANTS

On September 13, 2005 the Extraordinary General Meeting of the Company's shareholders no. 1/2005 passed a resolution to issue 82.5 million warrants for the purchase of the Company's ordinary shares, free of charge, to the existing shareholders at the proportion of two - share for a unit of the warrants.

The Company issued warrants to purchase ordinary shares of the Company on June 18, 2007 not over 82,500,000 units of the warrants (CIG - W1), free of charge, to the existing shareholders at the ratio of two existing shares to one unit of warrants. One unit of warrants can be exercised for one ordinary share at Baht 3 per share (subject to adjustment of exercise ratio). CIG - W1 has a three-year term from June 18, 2007 and can be first exercised on September 28, 2007 and the last business day of each quarter, starting from September 28, 2007 to June 17, 2010.

On June 1, 2010, the extra ordinary shareholders meeting no. 1/2010 of the Company approved an issuance of warrants to purchase ordinary shares of the Company to existing shareholders 219.61 units with no selling price. The allotment of the warrants was at 1 share for 0.43637118 units of CIG - W2 and approved an issuance of warrants to purchase ordinary shares of the Company to directors and employees of the Company under the ESOP - 1 plan at the exercise price of Baht 0.50 each equally.

The Company issued warrants to purchase the Company's ordinary shares on June 17, 2010 for not exceeding 219.61 million units with no selling price and allotted them to the existing shareholders at 1 share for 0.43637118 units of CIG - W2 for a period of 2 years as from June 17, 2010. The first exercise date is August 2, 2010 and the last business day of commercial banks of every month as from August 2, 2010 to June 15, 2012.

The Company issued warrants to purchase the Company's ordinary shares on June 17, 2010 for 25.1 million units to the directors and employees of the Company under the ESOP - 1 plan for a period of 3 years as from June 17, 2010. The first exercise date is August 2, 2010 and the last business day of commercial banks of every month as from August 2, 2010 to June 14, 2013.

During the current period, warrants (CIG - W1) were exercised to purchase new ordinary shares as follows:

	Number of warrants	Increase in paid up share capital from warrant exercise	Date of registration of additional shares from warrant exercise with the Ministry of Commerce	Exercise ratio	Exercise price
	(Unit)	(Baht)			(Baht per share)
1st exercise					
Number of warrants issued	82,499,991	-			
Exercised during September 2007	(150,000)	150,000	October 3, 2007	1: 1	3.00
2nd exercise *					
Exercised during December 2007	(5,350)	5,605	January 8, 2008	1 : 1.04779	2.863
3rd exercise					
Exercised during March 2008	-	-	-	-	-
4th exercise					
Exercised during June 2008	(290,000)	303,857	July 4, 2008	1 : 1.04779	2.863
5th exercise					
Exercised during September 2008	(604,088)	632,955	October 6, 2008	1 : 1.04779	2.863
6th exercise					
Exercised during December 2008	-	-	-	-	-
7th exercise					
Exercised during March 2009	-	-	-	-	-
8th exercise					
Exercised during June 2009	-	-	-	-	-
9th exercise					
Exercised during September 2009	-	-	-	-	-
10th exercise					
Exercised during December 2009	-	-	-	-	-
11th exercise					
Exercised during March 2010	(40,000)	41,911.50	April 5, 2010	1 : 2.09558	1.431
12th exercise					
Last exercise date June 17, 2010	(12,580,379)	13,181,570.50	June 23, 2010	1 : 2.09558	1.431
Balance as at June 17, 2010	<u>68,830,174</u>	<u>14,315,899.00</u>			

The warrants CIG - W1 has expired since June 17, 2009.

* During the quarter 4/2008, after the increase of the Company's issued shares, the exercise rights of the warrants to buy shares has changed, according to the conditions, from 1 : 1 to 1 : 1.04779 and the exercise price has changed from Baht 3.00 to Baht 2.863 per share.

* On October 29, 2009, an extra ordinary shareholder meeting approved a resolution to change to number of shares and par value of the share capital to; a registered capital of Baht 350 million with 700 million shares at Baht 0.50 par value. The exercise right of the warrants will be changed from 1 : 1.04779 shares to 1 : 2.09558 shares. The exercise price changes from Baht 2.863 to Baht 1.431.

During the current period, warrants (CIG - W2) and ESOP - 1 were exercised to purchase new ordinary shares as follows:

	Number of warrants	Increase in paid up share capital from warrant exercise	Date of registration of additional shares from warrant exercise with the Ministry of Commerce	Exercise ratio	Exercise price
	(Unit)	(Baht)			(Baht per share)
Number of warrants CIG - W2 issued	219,586,928				
Number of warrants ESOP - 1 issued	25,100,000				
1st exercise					
CIG - W2 Exercised in July 2010	(47,971)	5,996.00	August 5, 2010	4 : 1	0.50
ESOP - 1 Exercised in July 2010	(11,109,000)	5,554,500.00	August 5, 2010	1 : 1	0.50
2nd exercise					
CIG - W2 Exercised in August 2010	(113,872)	14,234.00	September 3, 2010	4 : 1	0.50
ESOP - 1 Exercised in August 2010	(4,770,000)	2,385,000.00	September 3, 2010	1 : 1	0.50
3rd exercise					
CIG - W2 Exercised in September 2010	-	-	-	4 : 1	0.50
ESOP - 1 Exercised in September 2010	(499,000)	249,500.00	October 6, 2010	1 : 1	0.50
4th exercise					
CIG - W2 Exercised in October 2009	-	-	-	4 : 1	0.50
ESOP - 1 Exercised in October 2009	(1,111,000)	555,500.00	November 4, 2010	1 : 1	0.50
5th exercise					
CIG - W2 Exercised in November 2009	-	-	-	4 : 1	0.50
ESOP - 1 Exercised in November 2009	(407,000)	203,500.00	December 2, 2009	1 : 1	0.50
6th exercise					
CIG - W2 Exercised in December 2009	-	-	-	4 : 1	0.50
ESOP - 1 Exercised in December 2009	(621,000)	310,500.00	January 6, 2010	1 : 1	0.50
Balance as at December 31, 2010					
Warrants CIG - W2	219,425,085				
Warrants ESOP - 1	6,583,000				

21. SHARE CAPITAL

In June 2008, the Company issued an additional share capital of 303,857 shares at Baht 2.86 per share, to the general public from the exercise of warrants. The Company had share premium of Baht 566,084.68 from the issuance of additional shares. The Company registered the paid - up share capital increase with the Ministry of Commerce on July 4, 2008.

In September 2008, the Company issued an additional share capital of 632,955 shares at Baht 2.86 per share, to the general public from the exercise of warrants. The Company had share premium of Baht 1,179,194.59 from the issuance of additional shares. The Company registered the paid-up share capital increase with the Ministry of Commerce on October 6, 2008.

On October 29, 2009, an extra ordinary shareholder meeting approved a resolution to change to number of shares and par value of the share capital from; a registered capital of Baht 350 million with 350 million shares at Baht 1.00 par value to a registered capital of Baht 350 million with 700 million shares at Baht 0.50 par value. The change was registered with the Ministry Commerce on October 30, 2009.

On the last day of quarter 1/2010, a CI - W1 warrants holder exercised his 40,000 units of warrant at 1 warrant for 2.09558 ordinary shares which was equivalent to 83,823 shares value at Baht 1.431 per share. The Company registered the share increase with the Ministry of Commerce on April 5, 2010.

On June 1, 2010, the extra ordinary shareholders meeting of the Company no. 1/2010 approved the resolution to change to number of registered shares from 350,000,000 shares at Baht 0.50 each to the registered shares of 390,001,492.50 at baht 0.50 each. The change was registered with the Ministry of Commerce on June 8, 2010.

On August 5, 2010, the Company registered the share increase of Baht 5,560,496 with the Ministry of Commerce (11,120,992 shares at Baht 0.50 per share) from the exercise of warrants CIG - W2 on August 2, 2010 totaling 47,971 units at Baht 0.50 per share and the exercise of warrants ESOP-1 totaling 11,109,000 units at Baht 0.50 per share.

On September 3, 2010, the Company registered the share increase of Baht 2,399,234 with the Ministry of Commerce (4,798,468 shares at Baht 0.50 per share) from the exercise of warrants CIG - W2 on August 31, 2010 totaling 113,872 units at Baht 0.50 per share and the exercise of warrants ESOP-1 totaling 4,770,000 units at Baht 0.50 per share.

On October 6, 2010, the Company registered the share increase of Baht 249,500 with the Ministry of Commerce (499,000 shares at Baht 0.50 per share) from the exercise of warrants ESOP - 1 on September 30, 2010 totaling 499,000 units at Baht 0.50 per share.

On November 4, 2010, the Company registered the share increase of Baht 555,500 with the Ministry of Commerce (1,111,000 shares at Baht 0.50 per share) from the exercise of warrants ESOP - 1 on November 1, 2010 totaling 1,111,000 units at Baht 0.50 per share.

On December 2, 2010, the Company registered the share increase of Baht 203,500 with the Ministry of Commerce (407,000 shares at Baht 0.50 per share) from the exercise of warrants ESOP - 1 on November 30, 2010 totaling 407,000 units at Baht 0.50 per share.

22. LEGAL RESERVE

Section 116 of the Public Companies Act B.E.2535 requires that a company shall allocate not less than 5% of its annual net profit, less any accumulated losses brought forward (if any), to a reserve account ("legal reserve"), until this account reaches an amount not less than 10% of the authorized capital. The legal reserve is not available for dividend distribution.

23. TREASURY STOCK RESERVE

The Company has provided its retained earnings to the treasury stock reserve account at the same amount paid for the acquiring of the treasury stocks.

24. TREASURY STOCK

On November 3, 2008, the board of directors' meeting approved a resolution to purchase the Company's shares (Treasury Stock) for the purpose of financial management for the amount not exceeding Baht 75 million. The number of treasury stock is 25 million shares, par value at Baht 1.00 per share, constitutes 9.94% of the issued shares. The period for acquiring of the treasury stocks is 6 months starting from November 18, 2008 to May 17, 2009.

Details of the treasury stock is as follow;

	At December 31, 2010	At December 31, 2009
Value of the treasury stock (million Baht)	-	4.22
Number of the treasury stock (million shares)	-	3.19
Average cost per share (Baht)	-	1.32
Percentage of number of treasury stock		
to the issued shares	-	1.27

As the announcement of Federation of Accounting Professions (FAP) regarding guideline for treasure stock, that the un-appropriated retained earning shall be reserved for the treasure stock. The Company unable to allot the reserved for treasure stock to declare dividend, until the Company resale the treasury stock or decrease its paid-up capital by net off the balance of un-salable treasury stock.

On November 11, 2009, the Board of Directors Meeting has passed a resolution to approved the resale of treasury shares totaling 6,389,600 shares (or 3,194,800 shares before the reduce of par value.) The resale of the shares is through the Stock Exchange of Thailand for the period from November 26, 2009 to May 16, 2012. The resale prices of the shares shall not be less than 85% of the average closing prices of the share for 5 business days prior to each resale date. On December 29-30, 2009, the Company sold all the treasury stock; 6.38 shares (the number of shares after the change of number and par value of share) for Baht 19.79 million. Gain from sale of the treasury stock amounting to Baht 15.53 million was recorded as premium on share capital in the shareholder equity.

25. DIVIDENDS

On April 21, 2009 the General shareholder meeting had approved resolution to pay dividend from un appropriated retained earnings to its shareholder at Baht 0.05 per share, total amount of Baht 12.45 million on April 28, 2009. During the quarter 2 of 2009 the Company had paid and recorded the dividends.

26. FINANCIAL INFORMATION BY SEGMENT OF BUSINESS

The Company presents its financial statements segmented by business segments and by geography as follow;

1. By business
 - 1.1 manufacture of air conditioning products and parts
 - 1.2 Hotel services
2. By Geography
 - 2.1 Domestic
 - 2.2 Foreign

Statements of income segmented by business for the years ended December 31, 2010 and 2009 are as follows:

BAHT

	Consolidated Financial Statement							
	For the years ended December 31							
	Manufacture of air-conditioning products and parts				Hotel services		Consolidated Financial Statement	
	Revenue from sale		Revenue from service		Revenue from services			
	2010	2009	2010	2009	2010	2009	2010	2009
Domestic sales	756,944,435	598,182,503	50,953,890	41,607,216	26,891,763	22,453,011	834,790,088	662,242,730
Export sales	324,903,609	157,665,222	-	-	-	-	324,903,609	157,665,222
Total	1,081,848,044	755,847,725	50,953,890	41,607,216	26,891,763	22,453,011	1,159,693,697	819,907,952
Adjust allowance for obsolete stock								2,467,872
Loss from impairment of assets in subsidiary							(42,500,000)	-
Gain on sale of assets							-	60,850,508
Other income							53,635,260	38,002,623
Cost of sales and service							(1,052,035,702)	(771,510,882)
Selling expenses							(39,651,378)	(28,757,130)
Administrative expenses							(118,549,032)	(86,834,108)
Management remunerations							(33,413,344)	(36,039,585)
Financial costs							(32,902,883)	(38,171,578)
Income tax expenses							(451,842)	(3,375,692)
Net profit (loss)							(106,175,224)	(43,460,020)

27. FINANCIAL COST

BAHT

	Consolidated Financial Statement		Separate Financial Statement	
	Dec-31, 2010	Dec-31, 2009	Dec-31, 2010	Dec-31, 2009
Interest expense to financial institutions	32,892,106	39,409,656	23,665,544	29,442,474
Capitalized financial costs	(10,777)	(1,238,078)	(10,777)	(1,238,078)
Total	32,902,883	38,171,578	23,654,767	28,204,396

Financial costs for property under development have been capitalized at the rate of 2.25 per annum.

28. INCOME TAX EXPENSE

Royal Decree No. 387 B.E.2544 dated September 5, 2001 grants companies listed on the Stock Exchange of Thailand under the regulation of the Stock Exchange of Thailand governing the approval of listed companies on the Market for Alternative Investment (MAI) a reduction in the corporate income tax rate from 30% to 20% for the five consecutive accounting periods beginning on or after enactment. The Company has, accordingly, calculated income tax on its taxable profit at the 20% corporate income tax rate.

29. MANAGEMENT REMUNERATIONS

Management remunerations consists of salary, bonus, life insurance premium, director attendance fee etc.

30. EXPENSES BY NATURE

The significant expenses classified by nature for the years ended December 31, 2010 and 2009 are as follows:

	BAHT			
	Consolidated Financial Statement		Separate Financial Statement	
	2010	2009	2010	2009
Changes in finished goods and work in process	(8,022,404)	4,242,117	(8,022,404)	4,242,117
Consumption of raw materials and supplies	73,170,737	139,398,742	62,231,582	126,875,003
Personnel expenses (Excludes directors and - management)	151,431,282	108,213,246	144,957,977	101,483,876
Depreciation and amortization	87,415,747	78,004,932	71,769,026	63,189,097
Transportation expense	3,435,420	2,764,040	3,310,408	2,609,286
Advertising and promotion	2,315,792	1,840,981	27,900	230,383
Provision for doubtful accounts	22,655,090	5,659,579	22,655,090	4,731,080
Unrealized loss from valuation of investments	1,200,000	4,204,401	1,200,000	4,204,401

31. REVENUE REPORTING OF THE PROMOTED INDUSTRY

Based on the Announcement of the Board of Investment No. Por. 14/1998 dated December 30, 1998 regarding revenue reporting of a promoted industry, the Company is required to report the revenue from sales and services separately between the promoted and non-promoted business. For the year ended December 31, 2010, the required information is as follows:

	BAHT		
	Separate Financial Statement		
	Promoted business		
	Income tax exemption	Non-promoted business	Total
Revenues	267,501,184	865,300,750	1,132,801,934
Revenue from sales and services	10,124,954	42,284,032	52,408,986
Other income	277,626,138	907,584,782	1,185,210,920
Total revenues	267,501,184	865,300,750	1,132,801,934

32. PROMOTIONAL PRIVILEGES

In August 2005, by virtue of the provisions of the Investment Promotion Act B.E. 2520, the Company has been granted privileges by the Board of Investment relating to manufacturing of coils as parts or assemblies used for electronic equipment at plant located in Chonburi. The privileges granted include:

- Exemption from payment of import duty for machinery import as approved by Board of Investment.
- Exemption from payment of import duty for raw materials imported for re-exporting for a certain period as from the first import date.

c) Exemption from payment of income tax from net income derived from the promoted operations for a period of seven years from the dates on which income is first derived from the operations.

As a promoted company, the Company must comply with certain conditions and restrictions provided in the promotional certificates.

33. EARNINGS PER SHARE

Basic earnings per share is calculated by dividing the net income for the period by the weighted average number of ordinary shares which are issued and paid-up net off the treasury stocks as follows:

	For the years ended December 31			
	Consolidated Financial Statement		Separate Financial Statement	
	2010	2009	2010	2009
Net income (loss) (Baht)	(106,175,223)	(43,460,021)	(52,877,782)	(3,987,888)
Weighted average number of ordinary shares (Shares)	523,561,349	497,978,436	523,561,349	497,978,436
Basic earnings (loss) per share (Baht)	(0.20)	(0.09)	(0.10)	(0.01)

According to the change of par value of the share capital as discussed in note 21, the Company adjusted the weighted average number of shares used in the recalculation of the earnings per share for the year ended December 31, 2009 to reflect the effect of the change of number of share capital to earnings per share for the year ended December 31, 2009 as follows;

	For the years ended December 31, 2009			
	Consolidated Financial Statement		Separate Financial Statement	
	Before	After	Before	After
Number of shares (shares)	251,592,417	497,978,436	251,592,417	497,978,436
Earnings per share (Baht)	(0.17)	(0.09)	(0.02)	(0.01)

DILUTED EARNINGS (LOSS) PER SHARE

	Consolidated Financial Statement					
	For the years ended December 31					
	Net earnings (loss) (Thousand Baht)		Weighted average number of ordinary shares (Thousand shares)		Earnings (loss) per share (Baht)	
	2010	2009	2010	2009	2010	2009
Basic earnings (loss) per share						
Net earnings (loss)	(106,175)	(43,460)	523,561	497,978	(0.20)	(0.09)
Effect of dilutive potential ordinary shares						
Warrants						
226,008,085 units	-	-	61,439	-		
Diluted earnings (loss) per share						
Net earnings (loss) of ordinary (assuming conversion of potential ordinary shares to ordinary shares)	(106,175)	(43,460)	585,000	497,978	(0.18)	(0.09)

Separate Financial Statement						
For the years ended December 31						
	Net earnings (loss)		Weighted average number of ordinary shares		Earnings (loss) per share (Baht)	
	(Thousand Baht)		(Thousand shares)			
	2010	2009	2010	2009	2010	2009
Basic earnings (loss) per share						
Net earnings (loss)	(52,878)	(3,988)	523,561	497,978	(0.10)	(0.01)
Effect of dilutive potential ordinary shares						
Warrants						
226,008,085 units	-	-	61,439	-		
Diluted earnings (loss) per share						
Net earnings (loss) of ordinary (assuming conversion of potential ordinary shares to ordinary shares)	(52,878)	(3,988)	585,000	497,978	(0.09)	(0.01)

34. FINANCIAL INSTRUMENTS

Financial risk management policies

The Company is exposed to normal business risks from changes in market interest rates and currency exchange rates and from non-performance of contractual obligations by counterparties. The Company does not issue derivative financial instruments for speculative or trading purposes.

Interest rate risk

Interest rate risk is the risk that future movements in market interest rates will affect the results of the Company's operations and its cash flows. Management believes that the interest rate risk is minimal. Hence, the Company and its subsidiary have no hedging agreement to protect against such risk.

Foreign currency risk

The Company is exposed to foreign currency risk relating to purchases and sales which are denominated in foreign currencies. Management believes that the foreign currency risk is minimal. Hence, the Company and its subsidiary do not use derivative financial instruments to mitigate this risk.

Credit risk

Credit risk is the potential financial loss resulting from the failure of a customer or a counter party to settle its financial and contractual obligations to the Company as and when they fall due. Management has a credit policy in place and the exposure to credit risk is monitored on an ongoing basis. Credit evaluations are performed on customers. At the balance sheet date there were no significant concentrations of credit risk. The credit risk is represented by the carrying amount of each financial asset in the balance sheet. However, management does not anticipate material losses from its debt collection.

Liquidity risk

The Company monitors its liquidity risk and maintains a level of cash and cash equivalents deemed adequate by management to finance the Company's operations and to mitigate the effects of fluctuations in cash flows.

Fair values

The fair value is the amount for which an asset could be exchanged, or a liability settled, between knowledgeable, willing parties in an arm's length transaction. In determining the fair value of its financial assets and liabilities, the Company takes into account its current circumstances and the costs that would be incurred to exchange or settle the underlying financial instrument.

The following methods and assumptions are used to estimate the fair value of financial instruments.

Cash and cash equivalents and receivables-the carrying values are approximate to their fair values due to the relatively short-term maturity of these financial instruments.

Bank overdrafts and short - term loans from financial institutions and payables-the carrying amounts of these financial liabilities are approximate to their fair values due to the relatively short - term maturity of these financial instruments.

For long-term loan that is using floating interest rate which is the market interest rate, the carrying amount of long-term loan is close to fair value. For long-term loan that is using fixed interest rate for the first and second year, the carrying amount of long-term loan is close to fair value.

35. COMMITMENTS

35.1 The Company has an agreement with a foreign company whereby the latter will assist the Company in performing marketing activities. In consideration thereof, the Company is committed to pay commission based on certain percentage of selling price mark up as indicated in the agreement.

35.2 The Company has a land lease agreement for its warehouse. This agreement is for a period of twelve (12) years. The annual rental amounts to Baht 480,000.

35.3 As at December 31, 2010, the Company had commitment under the L/C agreement with several financial institutions in total amount of Baht 6.18 million.

35.4 The subsidiary has commitment to pay for the right of land usage totaling Baht 10 million. The payments are gradually made according to the agreement until 2031.

35.5 The Company has signed a lease of land agreement for hotel services for 26 years starting from June 2005 to June 2031 for an amount of Baht 22 million.

As of December 31, 2010, the Company has paid the lease of the land Baht 12 million. The remaining Baht 10 million is to be paid in June each year at the following rates

		BAHT	
		Consolidated Financial Statement	
		December 31	
		2010	2009
Amount due within one year		-	2,000,000
Amount due after 1 year but within 5 years		2,000,000	2,000,000
Amount due after 5 years		8,000,000	8,000,000
Total		10,000,000	12,000,000

35.6 The subsidiary company signed an agreement to lease a piece of land with a 4 - storeys building to operate hotel business for 20 years. The rental is Baht 200,000 per month (after withholding tax.) The rental is increased by 10% every each three years.

	AMOUNT (BAHT)
Amount due within one year	2,526,316
Amount due after 1 year but within 5 years	10,863,158
Amount due after 5 years	51,511,457
Total	64,900,931

36. CONTINGENT LIABILITIES

As at December 31, 2010, the Company's contingent liabilities are as follows;

36.1 An electricity usage guarantee issued by a financial institution to a government agency amounting to Baht 1.38 million.

36.2 A guarantee for raw material import issued by a financial institution to a government agency amounting to Baht 4.53 million.

37. PROVIDENT FUND

During the year 2010, the Company and its employees agreed to establish employees' provident fund under authorization from Ministry of Finance as per provident fund legislation 1987. This provident fund is comprised of a portion of 3% from employee's salary and a portion that is contributed at the same amount from company. Employees entitle to receive money from the provident fund if he/she resign and comply with its regulation. The provident fund is managed by TISCO Asset Management Co., Ltd.

38. EVENTS AFTER THE BALANCE SHEET DATE

On January 6, 2011, the Company registered the share increase of Baht 310,500 with the Ministry of Commerce (621,000 ordinary shares at par value of Baht 0.50) for the exercise of warrants ESOP - 1 on September 30, 2010 of 621,000 units at Baht 0.50 for each share.

39. RECLASSIFICATION OF ACCOUNTS

Certain accounts in the 2009 financial statements have been reclassified to conform to the presentation in the 2010 financial statements, with no effect on the previously reported net income shareholder's equity.

40. APPROVAL OF FINANCIAL STATEMENTS

These financial statements were approved by an authorized director of the Company on February 28, 2010.

Supplementary Information

Major Shareholder

Major Shareholder As of March 16, 2010

Shareholder	Shares	% Shares
1. Management Executive Group and related persons		
1.1 Poomsanoh Group (5 persons)	102,971,550	18.75
1.2 Wangkorkiat Group (3 persons)	56,578,600	10.30
1.3 Wongsawang Group (2 persons)	22,434,400	4.09
2. Thai NVDR Co.,Ltd	12,877,437	2.34
3. Mr.Voravit Sukawatcharin	9,190,000	1.67
4. Mr.Narong Wangcharoenwong	8,709,800	1.59
5. Mr.Kolwat Tangjaru	7,010,000	1.28
6. Mrs.Ampai Harnkraiwilai	6,000,000	1.09
7. Mr.Sathit Vorathanarat	5,283,000	0.96
8. Mrs.Linjong Pijitpongchai	4,800,000	0.88
9. Mrs.Sophavadee Bunyarak	4,740,700	0.86
10. Mr.Wirat Sae - Tang	4,500,000	0.82
Others	304,080,943	55.37
Total Issued Share Capital	549,176,430	100.00
 Thai Shareholders	 546,505,592	 99.51
Foreign Shareholders	2,670,838	0.49

Dividend Policy

Dividend Payment policy of the Company

Dividend payout ratio to be at least 50 percent of net profit of the separate financial statement after deducting every type of reserves regarding to the affiliated of the Company and law. However, the dividend payment will depend on the cash flow of the Company, investment plan of the Company and related company and other necessities in accordance with board of directors' resolution.

Dividend Payment policy of the Sub-Company

The sub-company has not set any Dividend Payout Ratio but allows to be as per related law and the Company's Articles of Association No.19 "Every dividend payment, the company must allocate one portion, at least one-twentieth of net profit, which the company earns from doing business, to be the reserved fund till it is equal to one-tenth of number of the company's share or more".

Executive Management

1. Mr.Sawai Chatchairungruang

Position : Managing Director
 Highest Education : M.S. (Accounting), Chulalongkorn University

2. Mr.Weerawut Chingtin

Position : General Manager of Engineering
 Highest Education : B.S. (Mechanical Technology) King Mongkut's Institute of Technology, North Bangkok

3. Mrs.Em-orn Chotiyaputta

Position : Company Secretary and Internal Audit Office Manager
 Highest Education : M.B.A. (Marketing), Faculty of Business Administration, Ramkhamhaeng University

4. Miss Rattanakamol Poomsanoh

Position : Assistant to Managing Director
 Highest Education : B.Eng. (Computer), Assumption University

5. Mr.Shannon Jinn

Position : Assistant to Managing Director-International
 Highest Education : B.B.A. (Administration), Charles Stuart University

6. Mrs.Saowakon Udomrat

Position : Accounting Department Manager
 Highest Education : B.S. (Accounting), Sriprathum University

References Information

C.I.Group Public Company Limited

Registration Number : 0107547000133
Business Type : Produce the evaporator coil, condenser coil and chilled water coil, which are components of the air-conditioner, chiller, and heat ventilator, and other kinds of cooling unit for purpose of domestic and international distribution.

HeadOffice

Address : 1/1 Moo 7 Bangkuwad Rd., Bangkuwad, Muang, Pathumthani 12000
Telephone : (66) 2976-5290 Auto 8 Lines, (66) 2598-2331-2
Fax. : (66) 2976-5023, (66) 2976-5298-9
Website : <http://www.coilinter.com>

Registrar

: Thailand Securities Depository Company Limited
62 SET Building Ratchadapisek Rd.,
Kwaeng/Khet Klongtoey
Bangkok 10110
Tel. (66) 2229-2800 Fax. (66) 2359-1259
Call center : 0-2229-2888

Auditor

: Mrs.Natsarak Sarochanunjeen CPA Registration No. 4563 or
Professor Kesree Narongdej CPA Registration No. 76 or
Other CPAs, who is in list of auditors approved by the office of SEC
of the A.M.T.& Associates

A.M.T. & ASSOCIATES

: No. 491/27 Silomplaza, Silom Rd., Bangrak, Bangkok 10500
Tel. 0-2234-1676, 0-2234-1678, 0-2237-2132
Fax. 0-2237-2133

De lamai Co.,Ltd (Sub-Company)

Registration Number : 0845547005846
Business Type : Hotel

HeadOffice

Address : 171/4-9 Moo. 4 Tumbon Maret, Koh-Samui, Surattanee
Telephone : 077-913250
Fax. : 077-913255
Website : <http://www.samayabura.com>

FOR SHAREHOLDERS

The Company's securities listed on the Market for Alternative Investment (MAI)

1. Ordinary Shares, main board (CIG)
2. Warrants (CIG-w1), main board
3. Warrants (CIG-w2), main board

The Company's securities unlisted on the Market for Alternative Investment (MAI)

1. Employee Stock Ownership Plan (ESOP-1), over-the-counter (OTC) security.

The exercise for the above warrants

	CIG-W1	CIG-W2	ESOP-1
Exercise Ratio	1 unit of warrant : 1 ordinary share (Exempt for the adjustment of rights)	4 units of warrant : 1 ordinary share (Exempt for the adjustment of rights)	1 unit of warrant : 1 ordinary share (Exempt for the adjustment of rights)
Exercise Price	Baht 3.00/share (Exempt for the adjustment of rights)	Baht 0.50/share (Exempt for the adjustment of rights)	Baht 0.50/share (Exempt for the adjustment of rights)
Exercise Period	Every three months	On the last bank business day of each month	On the last bank business day of each month
Adjustment of rights			
Adjust right No.1	After the increase of the Company's issued shares, the exercise ratio has changed from 1:1 to 1:1.04779 and the exercise price has changed from Baht 3.00 to Baht 2.863 per share.	-None-	-None-
Adjust right No.2	After changed par value of the Company's shares, the exercise ratio has changed from 1:1.04779 to 1:2.09558 and the exercise price has changed from Baht 2.863 to Baht 1.431 per share	-None-	-None-

CIG's Financial Calendar 2010

Mar 24 - 30	Application submission of CIG-W1
Mar 31	Exercise date for CIG-W1
Jun 10 - 16	Application submission of CIG-W1
Jun 17	Exercise date for CIG-W1 **Last Day**

The Company will close the warrant registration book 21 days prior to the last exercise date. The SET will post an SP (Trading Suspension) sign 3 business days before the closing date of registration book. And the company will distribute registered mails to Warrant holders whose names appear on warrant registration book on the closing date.

CIG



- พิธีมอบทุนการศึกษาบุตรพนักงานประจำปี 2553



บริษัท ซี.ไอ.กรุ๊ป จำกัด (มหาชน)

C.I.Group Public Company Limited

สำนักงานใหญ่

: 1/1 ม.7 ถนนบางคูวัด ต.บางคูวัด อ.เมือง จ.ปทุมธานี 12000

โทรศัพท์ : (66) 0-2976-5290 แฟกซ์ : (66) 0-2976-5023

สาขापิ่นทอง ชลบุรี : 789/75 หมู่ 1 ต.หนองขาม อ.ศรีราชา จ.ชลบุรี 20280

โทรศัพท์ : (66) 0-3829-6920-4 แฟกซ์ : (66) 0-3829-6919

E-Mail : cigroup@coilinter.com www.coilinter.com